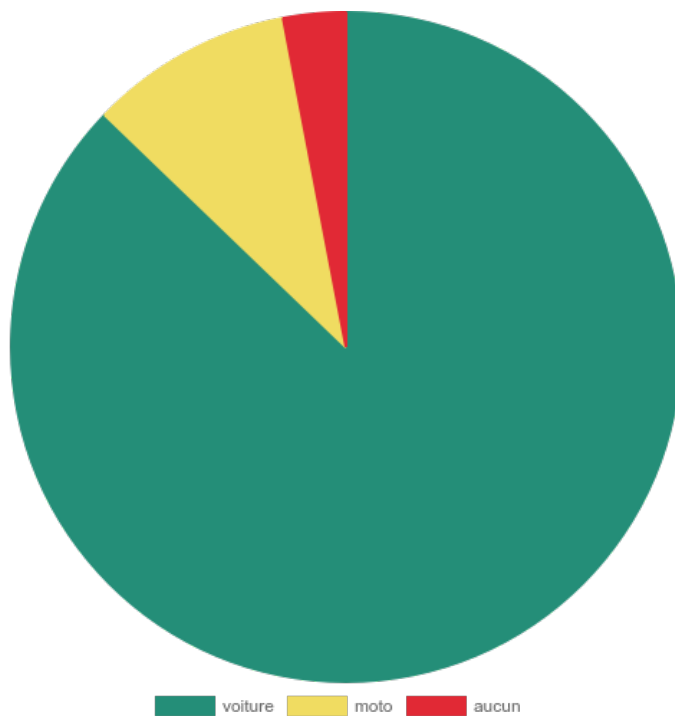




# Enquête sur les habitudes de déplacements des employés du CHU de Saint-Étienne

## Question 1

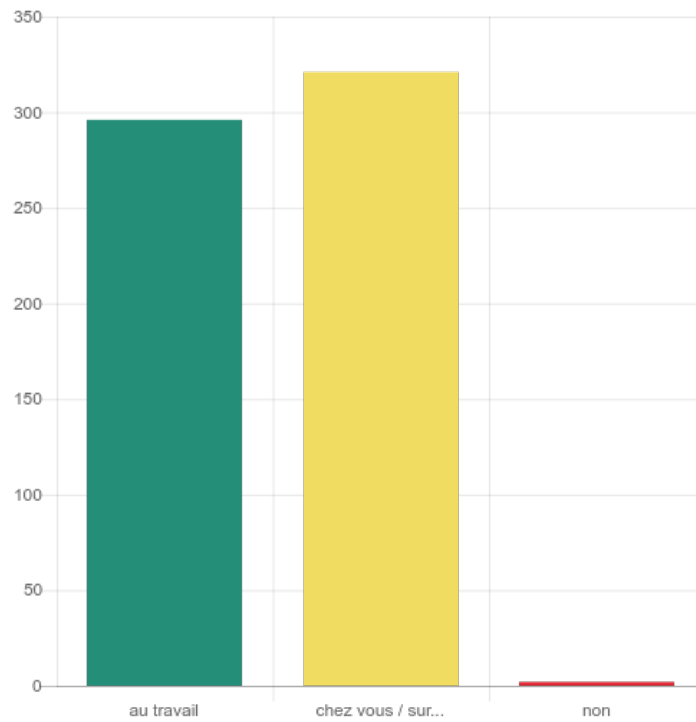
avez-vous le permis de conduire:



Intitulé des réponses	Nombre de réponses	Pourcentage
voiture	320	96.68 %
moto	36	10.88 %
aucun	11	3.32 %

## Question 2

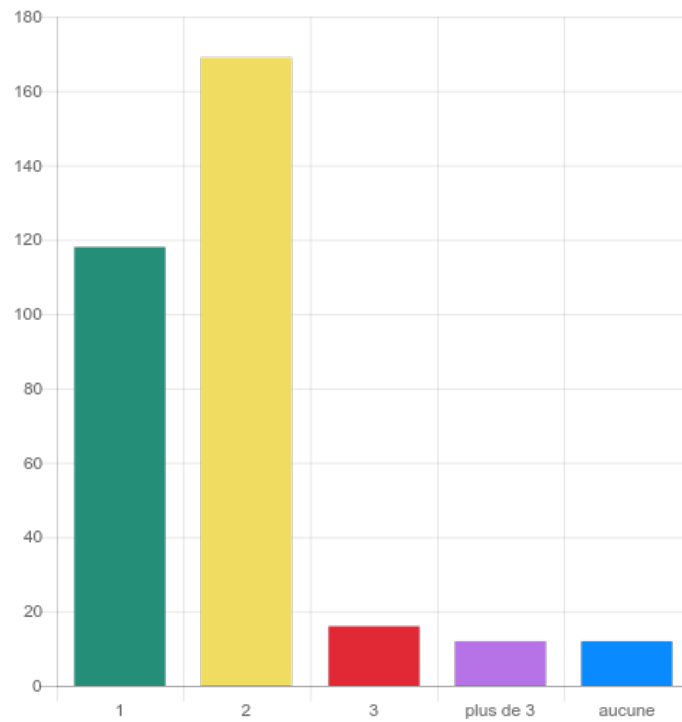
avez-vous accès à internet:



Intitulé des réponses	Nombre de réponses	Pourcentage
au travail	296	89.97 %
chez vous / sur téléphone	321	97.57 %
non	2	0.61 %

### Question 3

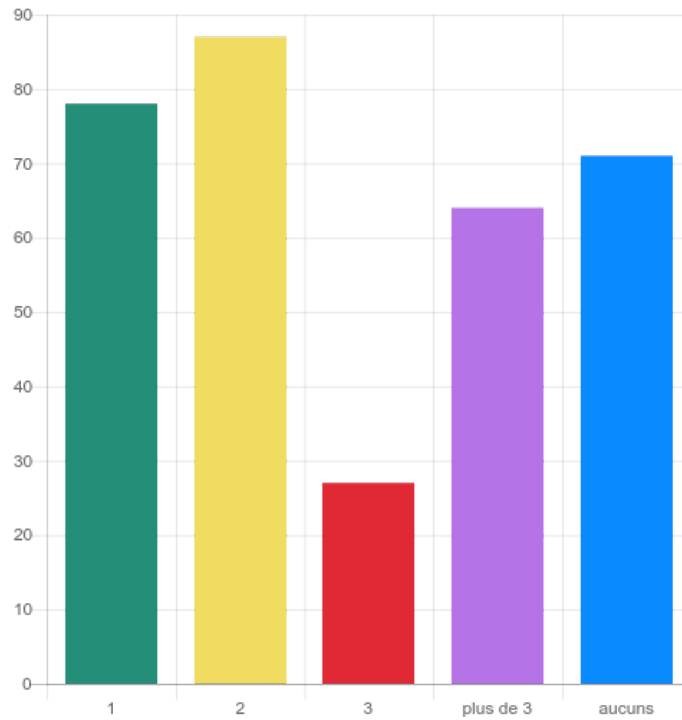
quel est le nombre de voiture dans votre ménage:



Intitulé des réponses	Nombre de réponses	Pourcentage
1	118	36.09 %
2	169	51.68 %
3	16	4.89 %
plus de 3	12	3.67 %
aucune	12	3.67 %

## Question 4

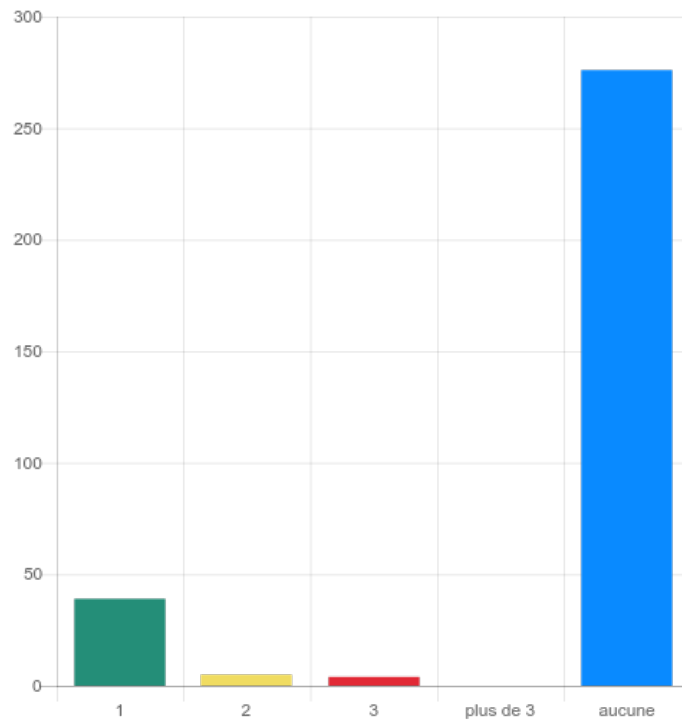
quel est le nombre de vélo (adulte) dans votre ménage:



Intitulé des réponses	Nombre de réponses	Pourcentage
1	78	23.85 %
2	87	26.61 %
3	27	8.26 %
plus de 3	64	19.57 %
aucuns	71	21.71 %

## Question 5

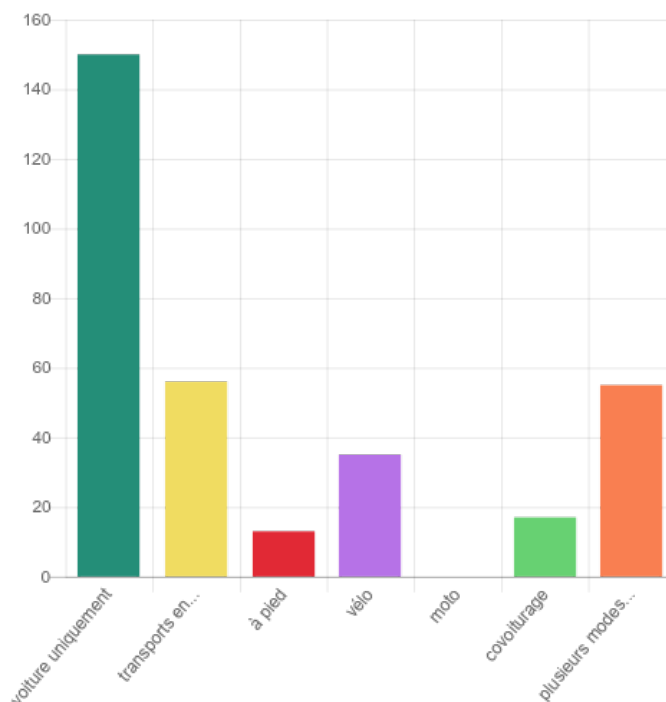
quel est le nombre de moto dans votre ménage:



Intitulé des réponses	Nombre de réponses	Pourcentage
1	39	12.04 %
2	5	1.54 %
3	4	1.23 %
plus de 3	0	0 %
aucune	276	85.19 %

## Question 6

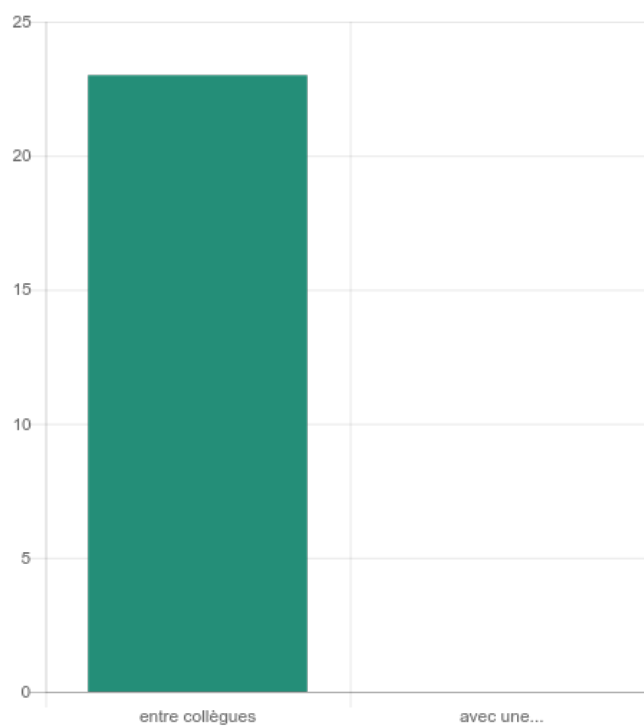
Quel est le mode de transport que vous utilisez le plus fréquemment pour venir au travail:



Intitulé des réponses	Nombre de réponses	Pourcentage
voiture uniquement	150	45.87 %
transports en commun (TER,SNCF, STAS, TIL etc..)	56	17.13 %
à pied	13	3.98 %
vélo	35	10.7 %
moto	0	0 %
covoiturage	17	5.2 %
plusieurs modes (préciser)	55	16.82 %

## Question 7

si vous avez indiqué "covoiturage" à la question précédente, merci d'indiquer si il est fait entre collègues ou via une application spécifique. Sinon passez directement à la question suivante

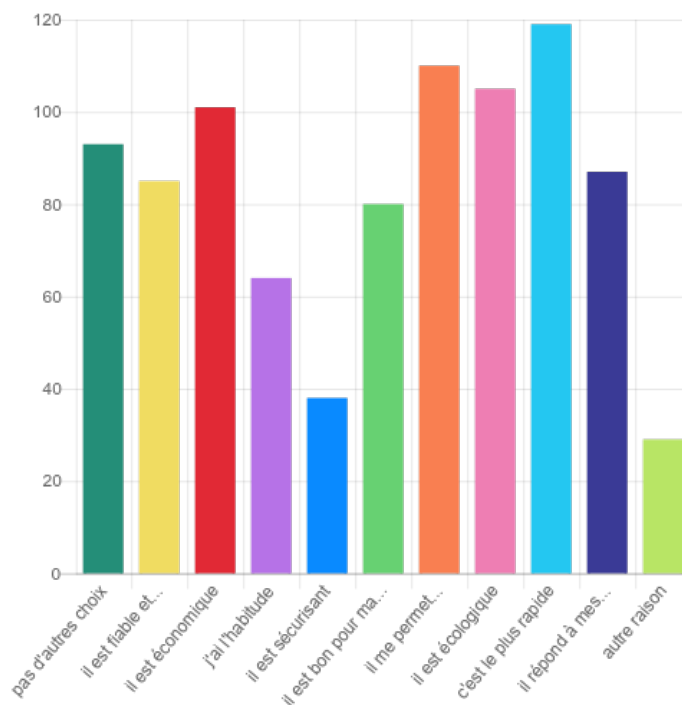


Intitulé des réponses	Nombre de réponses	Pourcentage
entre collègues	23	92 %
avec une application internet (merci de préciser laquelle)	0	0 %



## Question 8

pourquoi avec vous fait ce choix de mode de transport pour vous rendre au travail? (5 réponses maximum)



Intitulé des réponses	Nombre de réponses	Pourcentage
pas d'autres choix	93	28.7 %
il est fiable et ponctuel	85	26.23 %
il est économique	101	31.17 %
j'ai l'habitude	64	19.75 %
il est sécurisant	38	11.73 %
il est bon pour ma santé	80	24.69 %
il me permet d'être autonome	110	33.95 %
il est écologique	105	32.41 %
c'est le plus rapide	119	36.73 %
il répond à mes contraintes familiales	87	26.85 %
autre raison	29	8.95 %

## Question 9

Pour venir au travail, quelle est la distance et la durée moyenne de votre trajet habituel?

distance (km)	temps (minutes)	Date de la réponse
5	15	14/09/20
5	15	14/09/20
6	20	14/09/20
35 km	60	15/09/20
2.4	25	15/09/20
45	60	15/09/20
2	10	15/09/20
1.5	15	15/09/20
20	30	15/09/20
3	20	15/09/20
15	15	15/09/20
20	20	15/09/20
1,2	14	15/09/20
5	20	15/09/20
15	25	15/09/20
65	1h30	15/09/20
6	8	15/09/20
25	30	15/09/20
4	35	15/09/20
15	20	15/09/20
3	7	15/09/20
24	24	15/09/20
20	25	15/09/20
15	15	15/09/20
45	35	15/09/20
5	5	15/09/20
5	20	15/09/20
5	12	15/09/20
5	25	15/09/20
15	20	15/09/20
6	15	15/09/20
2	20	15/09/20
7	30	15/09/20
3.5	22	15/09/20
15	45	15/09/20
8 KM	90 mn	15/09/20
14	45	15/09/20
20	20 minutes	15/09/20

<b>distance (km)</b>	<b>temps (minutes)</b>	<b>Date de la réponse</b>
5	15	15/09/20
3	10	15/09/20
25	30	15/09/20
15	30	15/09/20
2.5	20	15/09/20
20	50	15/09/20
16	35	15/09/20
5 km	20 minutes	15/09/20
7	30	15/09/20
12	13	15/09/20
5km	30 minutes	15/09/20
25	40	15/09/20
10	30	15/09/20
28	40	15/09/20
12	15	15/09/20
7	25	15/09/20
4	7	15/09/20
24	40	15/09/20
30	30	15/09/20
13	30	15/09/20
600 m	10 mn	15/09/20
6.2	20	15/09/20
10	15	15/09/20
7	40	15/09/20
25	55	15/09/20
7	25	15/09/20
8	20	15/09/20
25	20	15/09/20
40	40	15/09/20
8	25	15/09/20
8	60	15/09/20
4	10	15/09/20
62	45	15/09/20
15	30	15/09/20
50	75	15/09/20
7	25	15/09/20
9	20	15/09/20
7	30	15/09/20
20	40	15/09/20
18	35	15/09/20
1	5	15/09/20
20		15/09/20

<b>distance (km)</b>	<b>temps (minutes)</b>	<b>Date de la réponse</b>
33	40	15/09/20
20	30	15/09/20
11	30	15/09/20
8	18	15/09/20
20	35-40	15/09/20
20	25	15/09/20
5	15	15/09/20
1.8 km	15 minutes	15/09/20
13	20	15/09/20
11	25	15/09/20
10	15	15/09/20
6	20	15/09/20
8	20	15/09/20
70	30	15/09/20
65	65	15/09/20
22	40	15/09/20
17	30	15/09/20
25	33	15/09/20
30	25	15/09/20
42	45	15/09/20
8	25	15/09/20
15	25	15/09/20
40	40	15/09/20
10	45	15/09/20
25	20	15/09/20
10	25	15/09/20
26	30	15/09/20
15	20	15/09/20
18	15	15/09/20
5	30	15/09/20
7	20	15/09/20
75	80	15/09/20
3.5	15	15/09/20
15	15	15/09/20
8	45	15/09/20
8	20	15/09/20
2.8	5 min en voiture, 35 min à pied	15/09/20
3	10	15/09/20
12	12	15/09/20
60	70	15/09/20
30	40	15/09/20
15	20-25	15/09/20

<b>distance (km)</b>	<b>temps (minutes)</b>	<b>Date de la réponse</b>
14 km	35	15/09/20
3	10	15/09/20
-30	60	15/09/20
20	55	15/09/20
4.5 KM	25	15/09/20
12	25	15/09/20
40	60	15/09/20
1	10	15/09/20
70	50	15/09/20
30	40	15/09/20
30	40	15/09/20
75	1h05	15/09/20
5	30	15/09/20
28	35	15/09/20
25	35	15/09/20
7	20	15/09/20
30	40	15/09/20
10	15	15/09/20
5	20	15/09/20
12	20	15/09/20
3	7	15/09/20
6	10	15/09/20
15	20	15/09/20
4	12	15/09/20
15	25	15/09/20
26	33	15/09/20
10	15	15/09/20
6	20	15/09/20
8	10	15/09/20
10	15	15/09/20
12	30	15/09/20
10	20	15/09/20
5	15	15/09/20
6	15	15/09/20
7	10	15/09/20
1.5	15	15/09/20
2.5	40	15/09/20
7	15	15/09/20
30	30	15/09/20
10	30	15/09/20
6	15	15/09/20
17.5	50	15/09/20
30	40	15/09/20

<b>distance (km)</b>	<b>temps (minutes)</b>	<b>Date de la réponse</b>
6	25	15/09/20
42	45	15/09/20
2.4	10	15/09/20
24	25	15/09/20
85	75	15/09/20
14	14	15/09/20
2.7	10	15/09/20
10	20	15/09/20
15	30	15/09/20
6	15	15/09/20
12	12	15/09/20
10	10	15/09/20
14	20	15/09/20
45	1H	15/09/20
7	15	15/09/20
10	20	15/09/20
40	40	15/09/20
6	25	16/09/20
15	25	16/09/20
3	20	16/09/20
40	30	16/09/20
15	20 à 40	16/09/20
6	20	16/09/20
12	20	16/09/20
7 KM	20	16/09/20
15	20	16/09/20
5	8	16/09/20
13	25	16/09/20
6	20	16/09/20
4.7	30	16/09/20
17	50	16/09/20
60	60	16/09/20
25	35	16/09/20
8	15	16/09/20
15	20	16/09/20
23	40	16/09/20
2	20	16/09/20
30	50	16/09/20
15	20	16/09/20
5km	10mn	16/09/20
16 KM	30MN	16/09/20
25	25	16/09/20

distance (km)	temps (minutes)	Date de la réponse
8km	12 min	16/09/20
30	30	16/09/20
9	25	16/09/20
0.5	10	16/09/20
75	60	16/09/20
30 KM	40 MINUTES	16/09/20
15	45	16/09/20
12	30	16/09/20
25	25	16/09/20
20	15-20	16/09/20
15	15	16/09/20
8.5	25	16/09/20
10	15	16/09/20
14	20	16/09/20
15	30	16/09/20
16	15	16/09/20
35	35	16/09/20
	20	16/09/20
15	20	17/09/20
60	40	17/09/20
14	30 min aller - 45 min retour	17/09/20
65	100	17/09/20
15	15	17/09/20
25	20	17/09/20
5	10	17/09/20
1.5	-10	17/09/20
7	10	17/09/20
18	25	17/09/20
14	18	17/09/20
10	30	17/09/20
35	45	17/09/20
3	9	17/09/20
12	25	17/09/20
25	50	17/09/20
5	15-20	17/09/20
5	45	17/09/20
13 km	40	17/09/20
7	15	17/09/20
2	10	17/09/20
45	45	17/09/20
27	30	17/09/20
3	5 minutes en voiture 20 mn à pieds	17/09/20
2	15	18/09/20

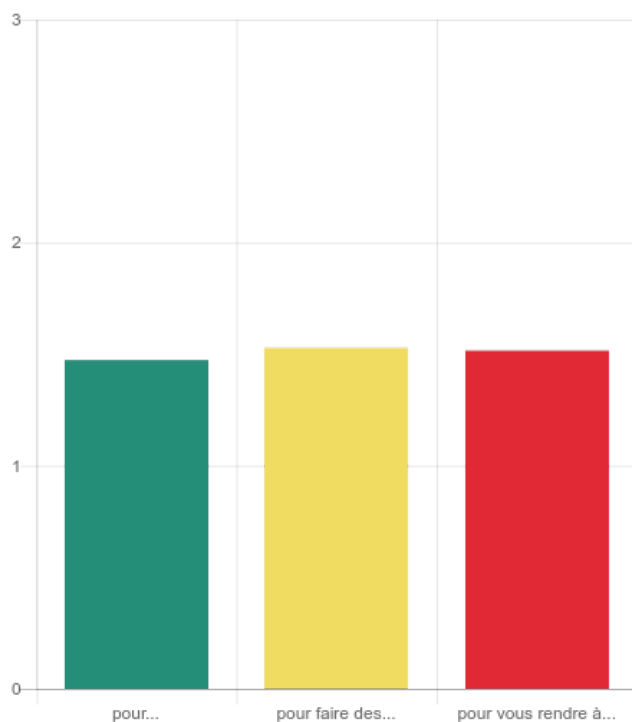
distance (km)	temps (minutes)	Date de la réponse
50	45	18/09/20
100	150	18/09/20
8 km	30 minutes	18/09/20
27	25	18/09/20
15	20	18/09/20
8	10	18/09/20
13	13	18/09/20
35	25	18/09/20
40	45	18/09/20
10	25	18/09/20
20	20	18/09/20
15	20	19/09/20
1km	10	19/09/20
15	15	19/09/20
25	60	19/09/20
10	15	20/09/20
10	25	20/09/20
5	10	20/09/20
25	15	20/09/20
30	45	20/09/20
17	25	20/09/20
23	22	20/09/20
27	45	21/09/20
4	30	21/09/20
35	25	21/09/20
25	30	21/09/20
10	25 mn en vélo	21/09/20
21	17	21/09/20
60	45	21/09/20
8	10	21/09/20
3	10	21/09/20
6	15	21/09/20
32	45	21/09/20
24	60	21/09/20
50	30	21/09/20
15	25	21/09/20
15	20	21/09/20
4.7	15	21/09/20
30	35	21/09/20
17	12	21/09/20
8	40	21/09/20
2	10 minutes	21/09/20



<b>distance (km)</b>	<b>temps (minutes)</b>	<b>Date de la réponse</b>
39	40	21/09/20
30	30	21/09/20
40 km	35 mn	21/09/20
15	25	21/09/20
6	20	21/09/20
8	30	21/09/20
50	45	21/09/20
22	25	21/09/20
3	5	21/09/20
5	10	21/09/20
15	20	21/09/20
35	30	21/09/20
35	25	22/09/20
6	20	22/09/20
2	5	22/09/20
14	20	22/09/20
5	15	22/09/20
8	25	22/09/20
10	15	22/09/20
28	35	22/09/20
10	15	22/09/20
17 km	25 à 45 mn en voiture, 1h15 en vélo	22/09/20
9	30	23/09/20
12	20	23/09/20
	20	24/09/20
70	30	24/09/20
8	20/25	24/09/20

## Question 10

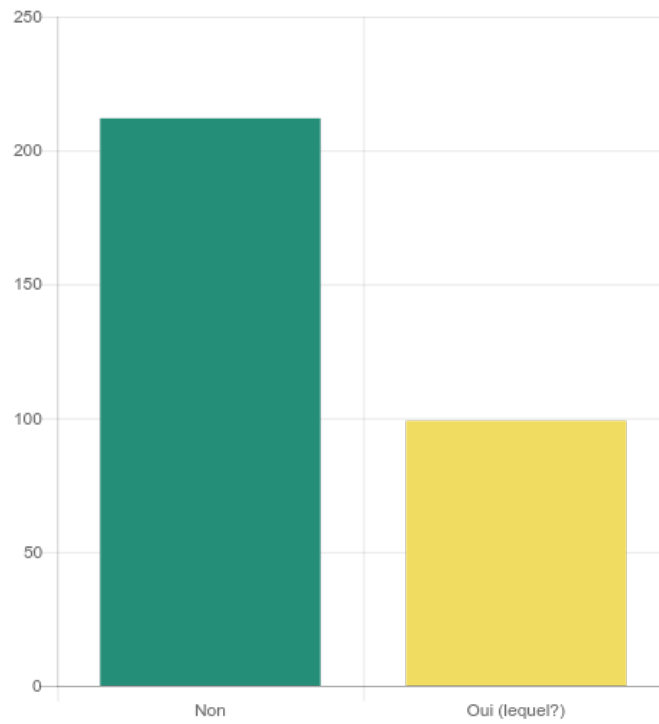
Effectuez vous des étapes sur votre trajet domicile/travail?



Intitulé des réponses	Score moyen	jamais	parfois	tous les jours
pour amener/récupérer vos enfants	1.47	158 70.54 %	26 11.61 %	40 17.86 %
pour faire des courses	1.53	106 49.07 %	106 49.07 %	4 1.85 %
pour vous rendre à des activités / rdv	1.52	96 50.53 %	90 47.37 %	4 2.11 %

## Question 11

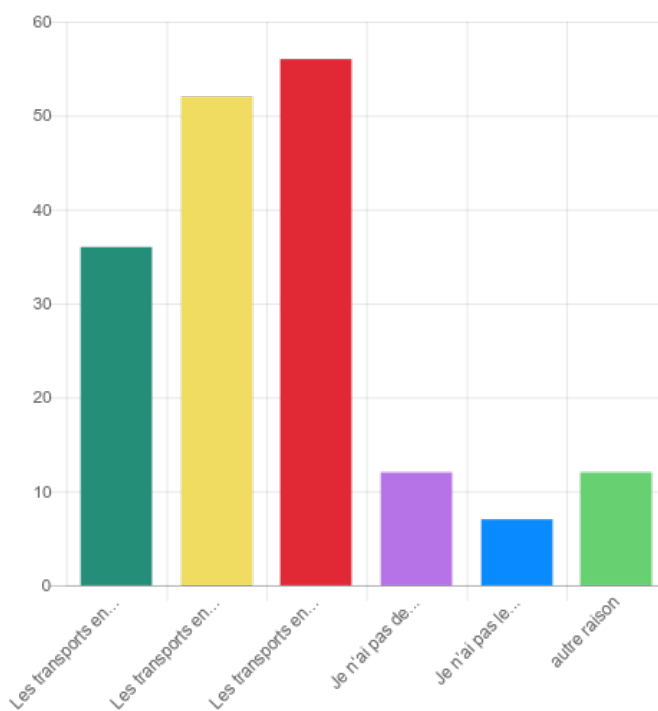
Selon les jours/semaines/saisons, utilisez-vous un autre moyen de transport que celui habituel?



Intitulé des réponses	Nombre de réponses	Pourcentage
Non	212	67.95 %
Oui (lequel?)	99	31.73 %

## Question 12

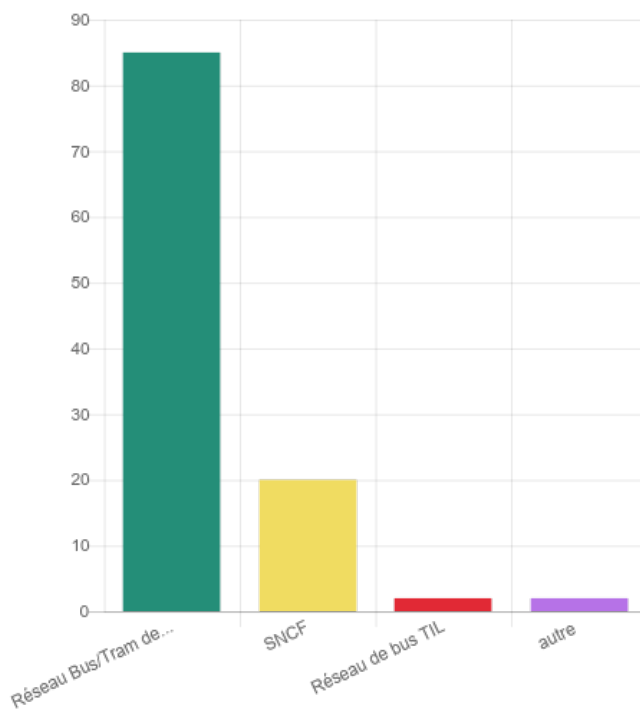
Quelles sont les principales raisons qui vous incitent à emprunter les transports en commun pour venir au travail ? (3 réponses maximum)



Intitulé des réponses	Nombre de réponses	Pourcentage
Les transports en commun sont rapides/pratiques	36	36 %
Les transports en commun sont peu polluants	52	52 %
Les transports en commun sont moins chers	56	56 %
Je n'ai pas de voiture à disposition	12	12 %
Je n'ai pas le permis de conduire	7	7 %
autre raison	12	12 %

## Question 13

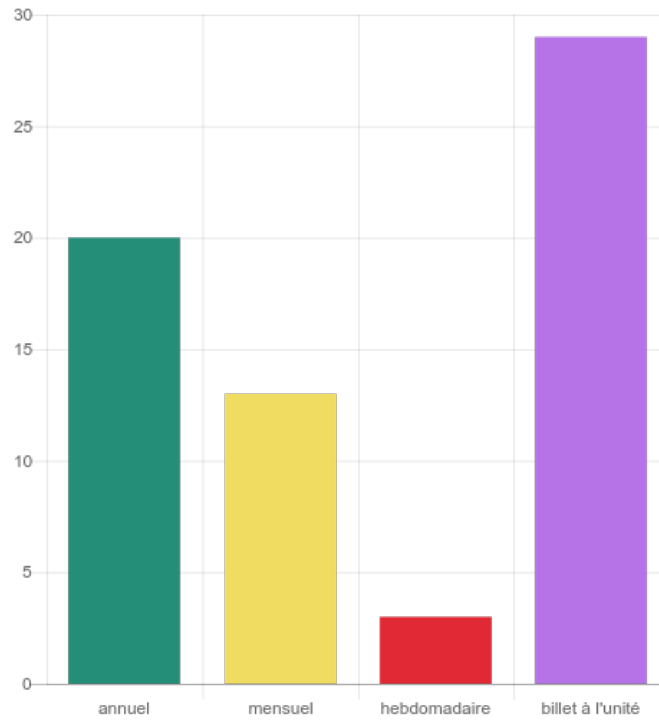
Quel(s) transports en commun utilisez-vous le plus souvent (plusieurs réponses possibles)



Intitulé des réponses	Nombre de réponses	Pourcentage
Réseau Bus/Tram de la STAS	85	86.73 %
SNCF	20	20.41 %
Réseau de bus TIL	2	2.04 %
autre	2	2.04 %

## Question 14

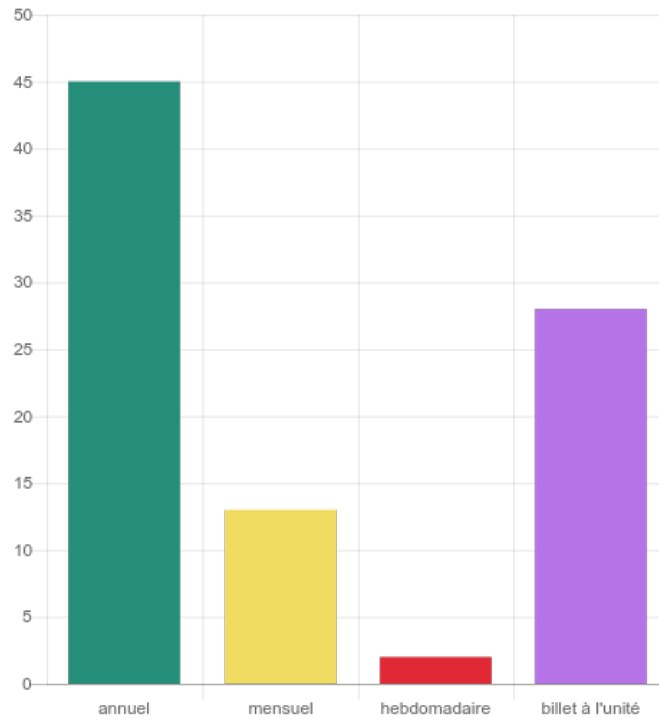
Quel titre de transport SNCF utilisez-vous le plus souvent ?



Intitulé des réponses	Nombre de réponses	Pourcentage
annuel	20	29.85 %
mensuel	13	19.4 %
hebdomadaire	3	4.48 %
billet à l'unité	29	43.28 %

## Question 15

Quel titre de transport Bus/Tram utilisez-vous le plus souvent ?



Intitulé des réponses	Nombre de réponses	Pourcentage
annuel	45	49.45 %
mensuel	13	14.29 %
hebdomadaire	2	2.2 %
billet à l'unité	28	30.77 %

## Question 16

En combien de temps environ rejoignez-vous votre lieu de travail depuis l'arrêt de transport en commun (en minutes) ?

Réponses	Date de la réponse
3	15/09/20
45	15/09/20
10	15/09/20
15	15/09/20
20	15/09/20
5	15/09/20
5 mn	15/09/20
20	15/09/20
10	15/09/20
20	15/09/20
18	15/09/20
22	15/09/20
45	15/09/20
30 mn	15/09/20
25	15/09/20
5	15/09/20
20	15/09/20
3	15/09/20
5	15/09/20
15 minutes	15/09/20
20	15/09/20
5 minutes	15/09/20
15	15/09/20
30	15/09/20
15	15/09/20
20	15/09/20
40	15/09/20
45	15/09/20
0	15/09/20
5	15/09/20
60	15/09/20
8	15/09/20
1	15/09/20
75	15/09/20
30	15/09/20
2	15/09/20
2	15/09/20
20	15/09/20



Réponses	Date de la réponse
5	15/09/20
25	15/09/20
105	15/09/20
15	15/09/20
40	15/09/20
20	15/09/20
8	15/09/20
2	15/09/20
55	15/09/20
25	15/09/20
5	15/09/20
20	15/09/20
5	15/09/20
10	15/09/20
15	15/09/20
2	15/09/20
30	15/09/20
25	15/09/20
15	15/09/20
2	15/09/20
20	16/09/20
10	16/09/20
4	16/09/20
20	16/09/20
10	16/09/20
1	16/09/20
30	16/09/20
15	16/09/20
40	16/09/20
10	16/09/20
30	16/09/20
40	16/09/20
5	16/09/20
30	17/09/20
10	17/09/20
45	17/09/20
5	17/09/20
90	18/09/20
30	18/09/20
15	20/09/20
25	20/09/20
15	20/09/20

Réponses	Date de la réponse
45	21/09/20
5	21/09/20
10	21/09/20
15	21/09/20
25	21/09/20
3	21/09/20
1	21/09/20
60	21/09/20
10	21/09/20
20	21/09/20

## Question 17

Quel est votre budget mensuel pour les transports en commun (en euros) ?

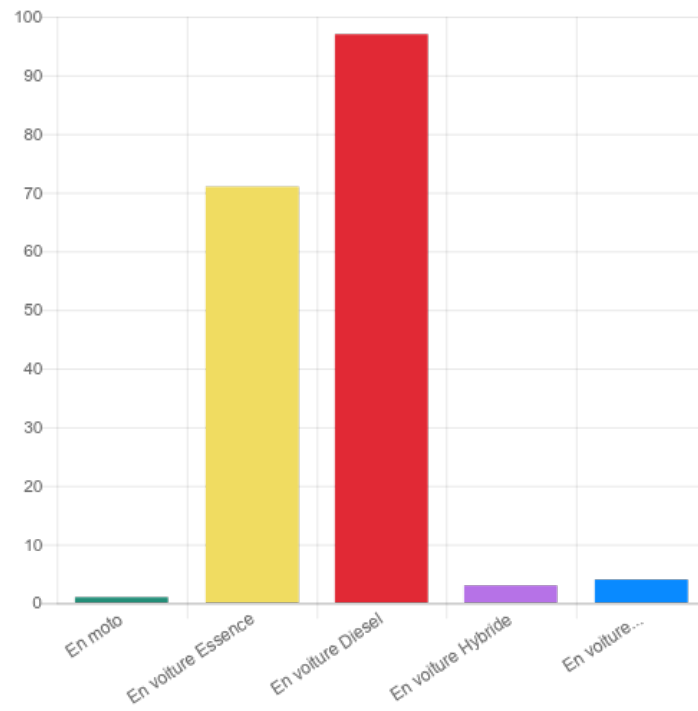
Réponses	Date de la réponse
55	15/09/20
120	15/09/20
16	15/09/20
0	15/09/20
33	15/09/20
150 € dont 50 % remboursés par l'employeur	15/09/20
100	15/09/20
4	15/09/20
30	15/09/20
27	15/09/20
31	15/09/20
25	15/09/20
16 euros	15/09/20
40	15/09/20
1	15/09/20
20	15/09/20
22	15/09/20
5	15/09/20
10 euros	15/09/20
31	15/09/20
31	15/09/20
15	15/09/20
0	15/09/20
40	15/09/20
47	15/09/20
10	15/09/20
20	15/09/20
0	15/09/20
32	15/09/20
37	15/09/20
30	15/09/20
30	15/09/20
20	15/09/20
37	15/09/20
15	15/09/20
50	15/09/20
100	15/09/20
2	15/09/20

Réponses	Date de la réponse
370	15/09/20
33	15/09/20
18	15/09/20
15	15/09/20
131	15/09/20
80	15/09/20
50	15/09/20
41.50	15/09/20
20	15/09/20
380	15/09/20
20	15/09/20
1	15/09/20
16	15/09/20
16	15/09/20
38	15/09/20
25	15/09/20
37	15/09/20
100	15/09/20
30	16/09/20
50	16/09/20
30	16/09/20
16	16/09/20
15	16/09/20
30	16/09/20
115	16/09/20
10	16/09/20
30	16/09/20
31,70	16/09/20
31	16/09/20
109	17/09/20
35	17/09/20
17	17/09/20
40	17/09/20
32	17/09/20
131	18/09/20
47	18/09/20
30	20/09/20
30	20/09/20
10	20/09/20
100	21/09/20
38	21/09/20
50	21/09/20

<b>Réponses</b>	<b>Date de la réponse</b>
31.70	21/09/20
31.25	21/09/20
30	21/09/20
20	21/09/20
18	21/09/20
370	21/09/20
50	21/09/20

## Question 18

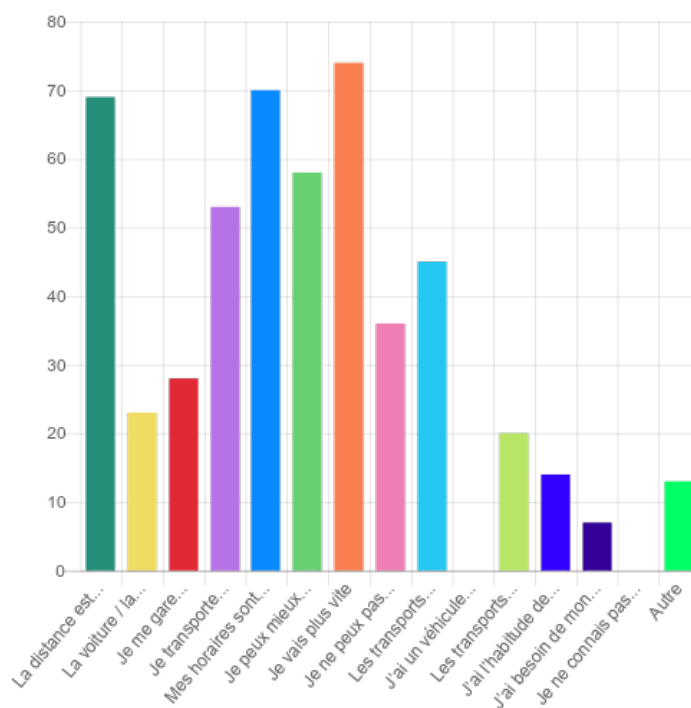
Vous venez principalement :



Intitulé des réponses	Nombre de réponses	Pourcentage
En moto	1	0.57 %
En voiture Essence	71	40.34 %
En voiture Diesel	97	55.11 %
En voiture Hybride	3	1.7 %
En voiture Electrique	4	2.27 %

## Question 19

Quelles sont les principales raisons qui vous incitent à utiliser la voiture / la moto pour votre trajet domicile-travail ? (4 réponses maximum)



Intitulé des réponses	Nombre de réponses	Pourcentage
La distance est trop importante	69	39.88 %
La voiture / la moto est confortable	23	13.29 %
Je me gare facilement au travail	28	16.18 %
Je transporte d'autres personnes (enfants, collègues...)	53	30.64 %
Mes horaires sont irréguliers	70	40.46 %
Je peux mieux gérer mon temps, mes loisirs, achats, etc.	58	33.53 %
Je vais plus vite	74	42.77 %
Je ne peux pas venir à vélo (manque d'aménagements)	36	20.81 %
Les transports collectifs sont insuffisants	45	26.01 %
J'ai un véhicule de fonction	0	0 %
Les transports collectifs sont insuffisants	20	11.56 %
J'ai l'habitude de la voiture/moto	14	8.09 %
J'ai besoin de mon véhicule pour travailler	7	4.05 %
Je ne connais pas l'offre en transport en commun	0	0 %

<b>Intitulé des réponses</b>	<b>Nombre de réponses</b>	<b>Pourcentage</b>
Autre	13	7.51 %



## Question 20

Quel est votre budget mensuel pour venir au travail?

Carburant	Péage	Parking	Assurance	Date de la réponse
1	1	1	1	14/09/20
15	0	0	15	15/09/20
70	0	0	100	15/09/20
100	0	0		15/09/20
100	0	0	40	15/09/20
65			50	15/09/20
150	0	0	30	15/09/20
60	0	0	60	15/09/20
100	0	0	80	15/09/20
100	0	0	30	15/09/20
100	0	0	0	15/09/20
60	0	0	20	15/09/20
15	0	0	15	15/09/20
90	0	0	40	15/09/20
60			30	15/09/20
100				15/09/20
30			12	15/09/20
60				15/09/20
120	0	0	70	15/09/20
80			50	15/09/20
100	0	0	300	15/09/20
50	0	0	30	15/09/20
0	0	0	0	15/09/20
30				15/09/20
			20	15/09/20
90	0	0	25	15/09/20
200	0	0	20	15/09/20
160				15/09/20
60	0	0	50	15/09/20
240	0	0	30	15/09/20
040				15/09/20
100			45	15/09/20
120	0	0	50	15/09/20
100			50	15/09/20
90			400	15/09/20
50	0	0		15/09/20
160	0	0	50	15/09/20
50	0	0	24	15/09/20

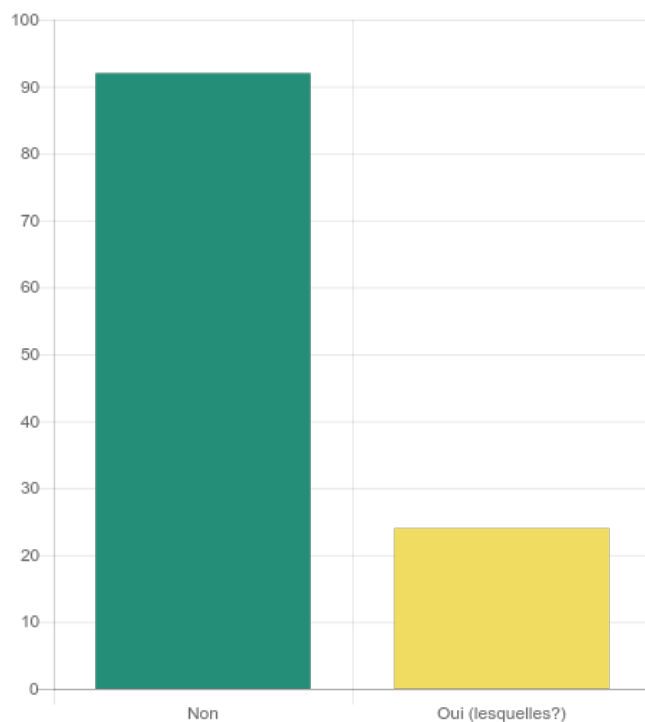
Carburant	Péage	Parking	Assurance	Date de la réponse
50	0	0	50	15/09/20
75			50	15/09/20
60			30	15/09/20
50				15/09/20
200	0	0	50	15/09/20
80	0	0	50	15/09/20
100	40		20	15/09/20
100	0	0	60	15/09/20
100	0	0	20	15/09/20
130				15/09/20
150			50	15/09/20
100	0	0	55	15/09/20
	0	0	30	15/09/20
50	0	0	50	15/09/20
80	0	0	40	15/09/20
150			250	15/09/20
100				15/09/20
50 euros			56 euros	15/09/20
40	0	0	30	15/09/20
100	0	0	100	15/09/20
100				15/09/20
40	0	0	40	15/09/20
35	0	0	85	15/09/20
150	0	0	27	15/09/20
120	0	0	10	15/09/20
30	0	0	50	15/09/20
100	0	0	80	15/09/20
80	0	0		15/09/20
	0	0		15/09/20
180	0	0	40	15/09/20
10				15/09/20
60	0	0	100	15/09/20
60	0	10	40	15/09/20
30			30	15/09/20
30	0	0	400	15/09/20
80				15/09/20
140			52	15/09/20
100	0	0	15	15/09/20
	0			15/09/20
120	0	0	43	15/09/20
70	0	0	40	15/09/20
90	0	0	35	15/09/20

<b>Carburant</b>	<b>Péage</b>	<b>Parking</b>	<b>Assurance</b>	<b>Date de la réponse</b>
360	130	0	0	15/09/20
30	0	0	60	15/09/20
50			80	15/09/20
200			90	15/09/20
1				15/09/20
50				15/09/20
300			1000	15/09/20
50	0	0	35	15/09/20
80			100	15/09/20
200	0	0	15	16/09/20
50	0	0	50	16/09/20
50	0	0	0	16/09/20
80	0	0	50	16/09/20
150				16/09/20
140	0	0	30	16/09/20
50	0	0	25	16/09/20
50			70	16/09/20
150			55	16/09/20
100 EUROS	0			16/09/20
55E	0	0	70	16/09/20
150			400	16/09/20
250			50	16/09/20
160 euros	20 euros		60 euros	16/09/20
50 euros				16/09/20
100	0	0	650	16/09/20
70€	0	0	50	16/09/20
20	0	8	30	16/09/20
80	0	0	500	16/09/20
150	0			16/09/20
60	0	0		16/09/20
60	0	0	20	16/09/20
90			50	17/09/20
50 €				17/09/20
30	0	0	30	17/09/20
70	0	0	50	17/09/20
120			150	17/09/20
55	0	0		17/09/20
50	0	0	100	17/09/20
40			50	17/09/20
100			30	17/09/20
80	0	0	85	17/09/20
0	0	0	0	18/09/20

<b>Carburant</b>	<b>Péage</b>	<b>Parking</b>	<b>Assurance</b>	<b>Date de la réponse</b>
120				18/09/20
50	0	0	30	18/09/20
50			70	18/09/20
94			45	18/09/20
250			70	18/09/20
70			40	18/09/20
70			30	19/09/20
30				20/09/20
250	0	0	70	20/09/20
45				20/09/20
100			80	21/09/20
60				21/09/20
100	0	0	60	21/09/20
80			50	21/09/20
25				21/09/20
130				21/09/20
100			40	21/09/20
250	40		88	21/09/20
80	0	0	40	21/09/20
	0	0	35	21/09/20
150			73	21/09/20
300	0	0	50	21/09/20
60			42	21/09/20
60				21/09/20
120			60	21/09/20
20	0	0	35	21/09/20
150	0	0	78	21/09/20
200	30	0	45	22/09/20
50			50	22/09/20
60	0	0	30	22/09/20
100	0		300	22/09/20
70			500	22/09/20
180	0	0	80	23/09/20

## Question 21

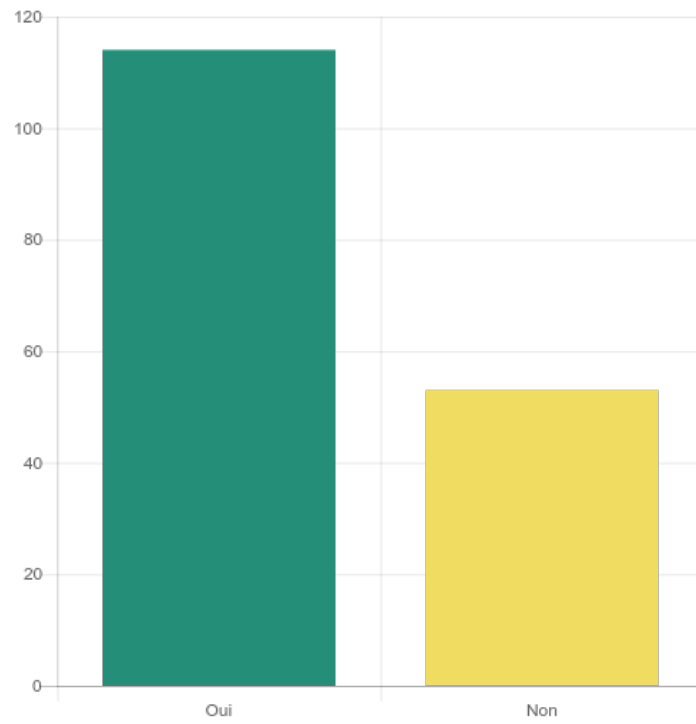
Rencontrez-vous des difficultés pour circuler en voiture / moto ?



Intitulé des réponses	Nombre de réponses	Pourcentage
Non	92	55.09 %
Oui (lesquelles?)	24	14.37 %

## Question 22

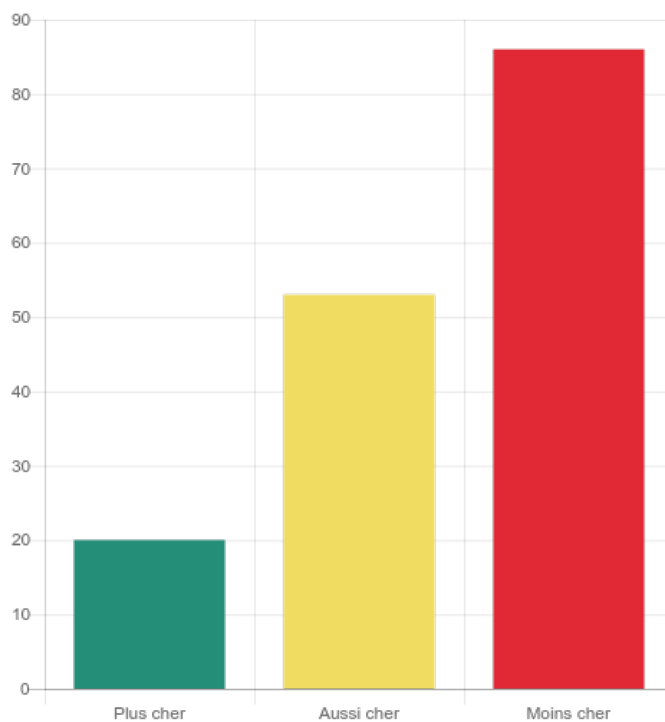
Êtes-vous prêt(e) d'une façon ou d'une autre à réduire l'usage de votre voiture / moto pour venir au travail ?



Intitulé des réponses	Nombre de réponses	Pourcentage
Oui	114	68.26 %
Non	53	31.74 %

## Question 23

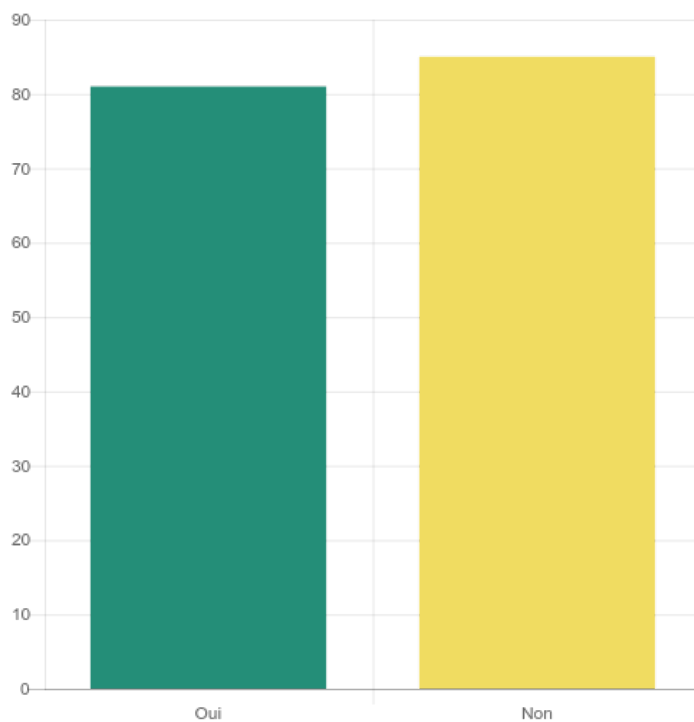
Estimez-vous que prendre les transports en commun à la place de la voiture/moto, cela revient au bout du compte :



Intitulé des réponses	Nombre de réponses	Pourcentage
Plus cher	20	12.58 %
Aussi cher	53	33.33 %
Moins cher	86	54.09 %

## Question 24

Faites-vous ou êtes vous prêt(e) d'une façon ou d'une autre à covoiturer pour venir au travail ?

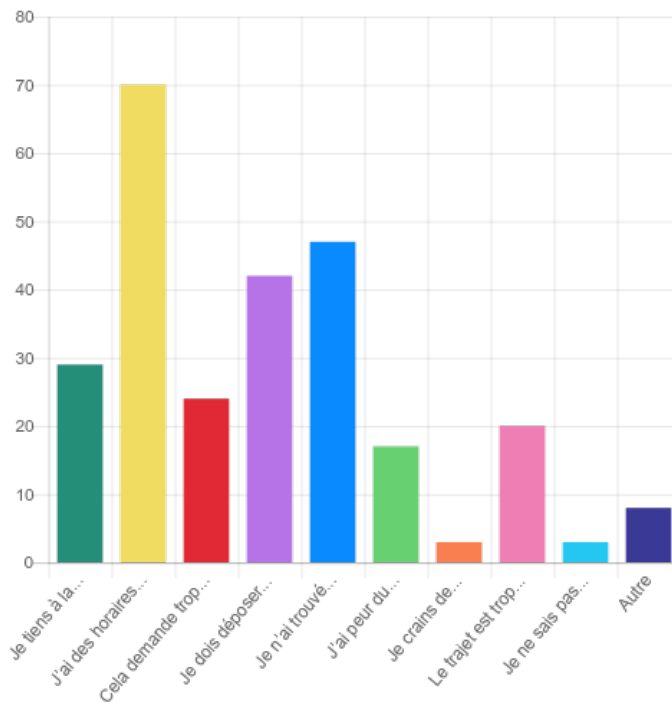


Intitulé des réponses	Nombre de réponses	Pourcentage
Oui	81	48.8 %
Non	85	51.2 %



## Question 25

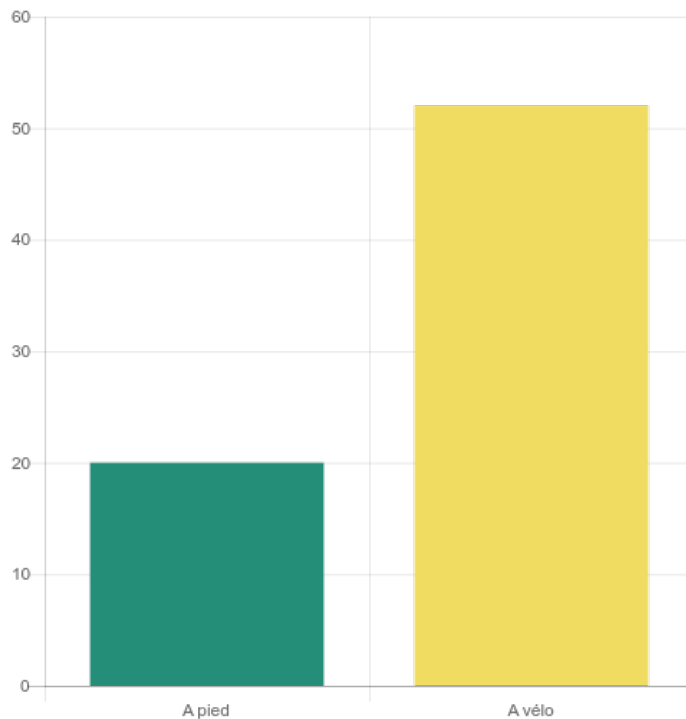
Si non, pourquoi ne faites-vous pas du covoiturage? (4 réponses maximum)



Intitulé des réponses	Nombre de réponses	Pourcentage
Je tiens à la flexibilité de mes horaires et à ma solitude	29	23.39 %
J'ai des horaires trop atypiques ou trop irréguliers	70	56.45 %
Cela demande trop d'organisation	24	19.35 %
Je dois déposer les enfants à l'école	42	33.87 %
Je n'ai trouvé personne avec un trajet et des horaires proches	47	37.9 %
J'ai peur du manque de fiabilité des autres	17	13.71 %
Je crains de covoiturer avec quelqu'un avec qui je ne m'entends pas	3	2.42 %
Le trajet est trop court	20	16.13 %
Je ne sais pas comment trouver un covoiturage	3	2.42 %
Autre	8	6.45 %

## Question 26

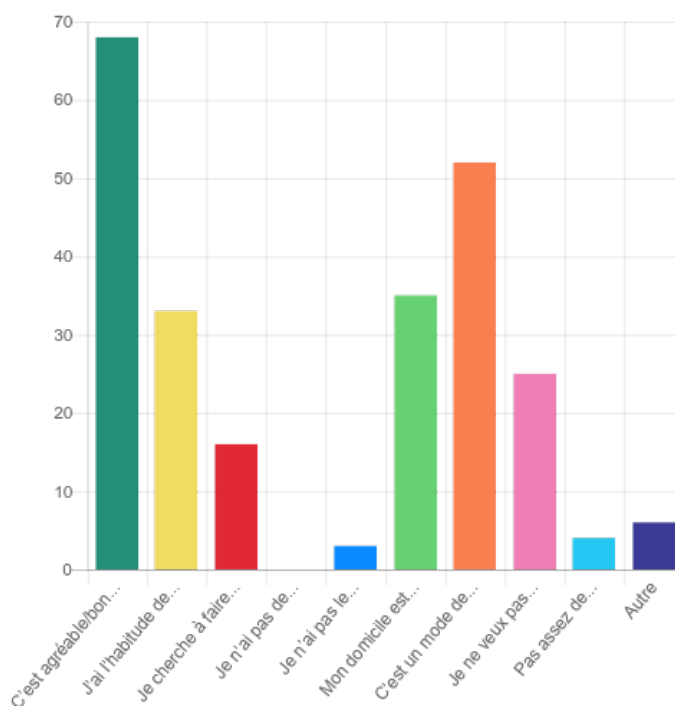
Vous venez principalement



Intitulé des réponses	Nombre de réponses	Pourcentage
A pied	20	27.4 %
A vélo	52	71.23 %

## Question 27

Quelles sont les principales raisons qui vous incitent à utiliser le vélo ou la marche à pied pour venir au travail ? (4 réponses maximum)



Intitulé des réponses	Nombre de réponses	Pourcentage
C'est agréable/bon pour la santé	68	94.44 %
J'ai l'habitude de marcher/circuler à vélo	33	45.83 %
Je cherche à faire des économies	16	22.22 %
Je n'ai pas de voiture à disposition	0	0 %
Je n'ai pas le permis de conduire	3	4.17 %
Mon domicile est proche de mon lieu de travail	35	48.61 %
C'est un mode de transport écologique	52	72.22 %
Je ne veux pas subir les embouteillages	25	34.72 %
Pas assez de transports en commun	4	5.56 %
Autre	6	8.33 %

## Question 28

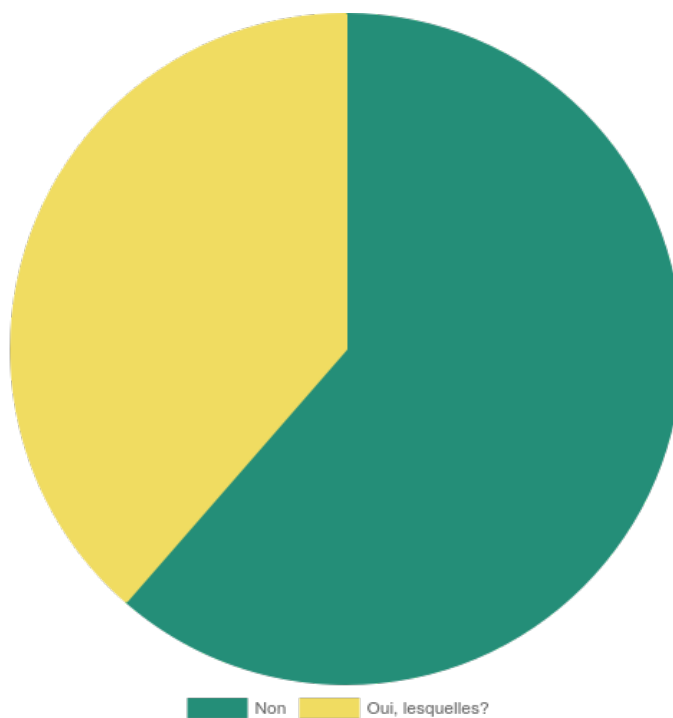
En combien de temps rejoignez-vous votre lieu de travail? (minutes)

Réponses	Date de la réponse
15	14/09/20
15	14/09/20
25	15/09/20
15	15/09/20
30	15/09/20
14	15/09/20
10	15/09/20
15	15/09/20
18	15/09/20
22	15/09/20
90 mn	15/09/20
15 minutes	15/09/20
15	15/09/20
30	15/09/20
20 minutes	15/09/20
30	15/09/20
10 minutes	15/09/20
25	15/09/20
20	15/09/20
10	15/09/20
25	15/09/20
40	15/09/20
5	15/09/20
18	15/09/20
25	15/09/20
30	15/09/20
20	15/09/20
35	15/09/20
6	15/09/20
35 minutes	15/09/20
10	15/09/20
10	15/09/20
40	15/09/20
20	15/09/20
20	15/09/20
30	15/09/20
15	15/09/20
15	15/09/20

Réponses	Date de la réponse
40	15/09/20
20	15/09/20
10	15/09/20
7	15/09/20
30	16/09/20
15	16/09/20
25	16/09/20
50	16/09/20
20	16/09/20
20	16/09/20
50	16/09/20
10	16/09/20
30	16/09/20
25	16/09/20
30 min aller - 45 min retour	17/09/20
25	17/09/20
10	17/09/20
35	17/09/20
10	17/09/20
20	17/09/20
25	18/09/20
60	19/09/20
25	21/09/20
10	21/09/20
15	21/09/20
10	21/09/20
20	22/09/20
5	22/09/20
25	22/09/20
15	22/09/20
25	22/09/20
30	23/09/20
20/25	24/09/20

## Question 29

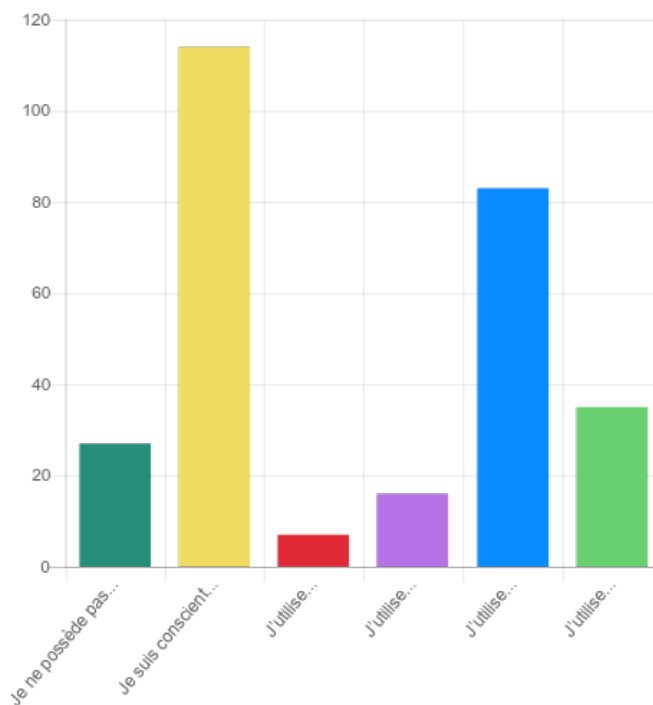
Rencontrez-vous des difficultés pour circuler à vélo ou à pied ?



Intitulé des réponses	Nombre de réponses	Pourcentage
Non	35	47.95 %
Oui, lesquelles?	22	30.14 %

## Question 30

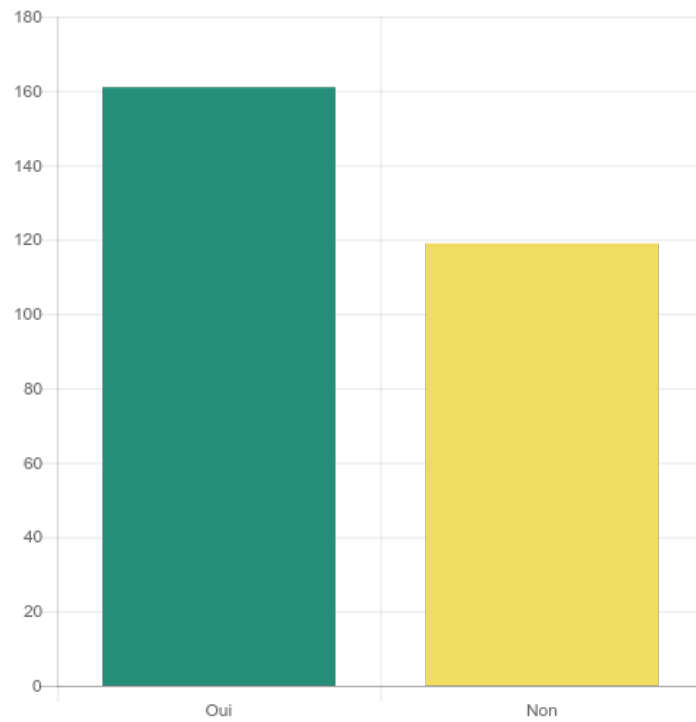
Parmi les affirmations suivantes, laquelle vous correspond le mieux pour venir travailler ? (1 seule réponse possible)



Intitulé des réponses	Nombre de réponses	Pourcentage
Je ne possède pas de voiture. / Je ne viens jamais en voiture.	27	9.57 %
Je suis conscient des problèmes associés à la voiture et je l'utilise le moins souvent possible.	114	40.43 %
J'utilise habituellement la voiture, j'ai l'intention de changer et je sais déjà comment faire.	7	2.48 %
J'utilise habituellement la voiture, je pense à changer de mode, mais je ne sais pas comment faire.	16	5.67 %
J'utilise habituellement la voiture, je souhaiterais changer, mais je ne peux pas le faire.	83	29.43 %
J'utilise habituellement la voiture et je ne souhaite pas changer.	35	12.41 %

## Question 31

Estimez-vous que sans véhicule motorisé vous pourriez venir travailler ?

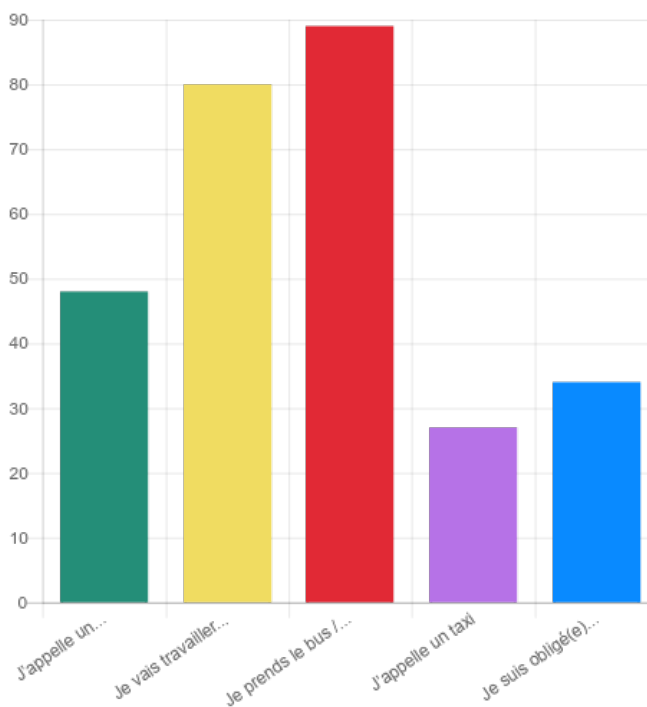


Intitulé des réponses	Nombre de réponses	Pourcentage
Oui	161	57.5 %
Non	119	42.5 %



## Question 32

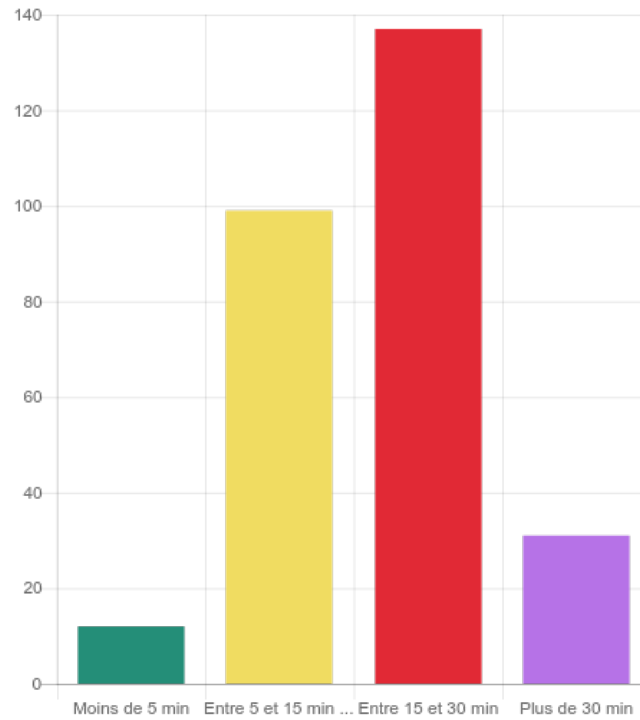
En cas d'incapacité imprévue à utiliser votre véhicule, comment vous rendriez-vous au travail ?



Intitulé des réponses	Nombre de réponses	Pourcentage
J'appelle un collègue pour du covoiturage	48	17.27 %
Je vais travailler à vélo / à pied	80	28.78 %
Je prends le bus / le train	89	32.01 %
J'appelle un taxi	27	9.71 %
Je suis obligé(e) de ne pas aller travailler.	34	12.23 %

## Question 33

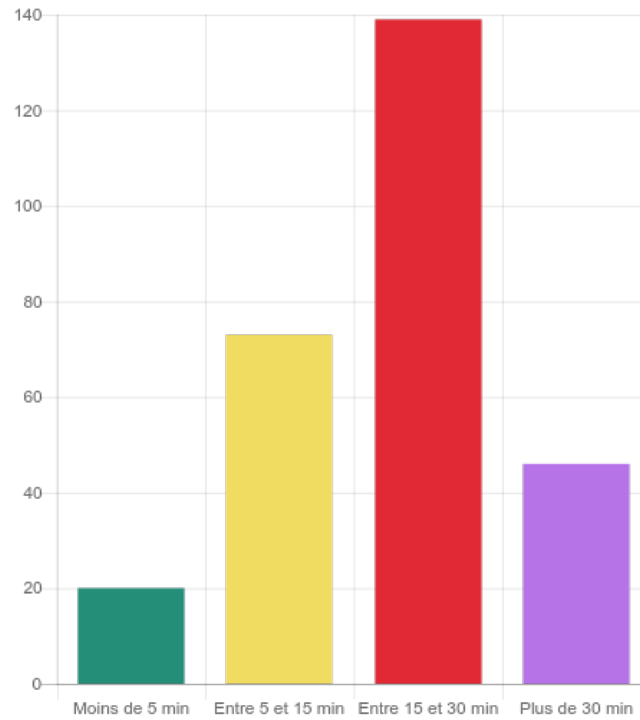
Quel temps de trajet maximal seriez-vous prêt à faire à PIED pour vous rendre au travail ?



Intitulé des réponses	Nombre de réponses	Pourcentage
Moins de 5 min	12	4.3 %
Entre 5 et 15 min	99	35.48 %
Entre 15 et 30 min	137	49.1 %
Plus de 30 min	31	11.11 %

## Question 34

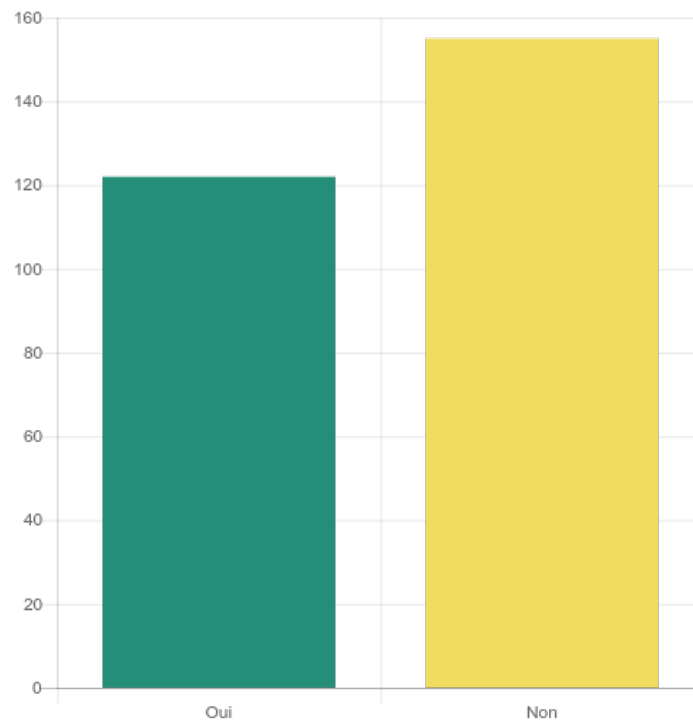
Quel temps de trajet maximal seriez-vous prêt à faire à VELO pour vous rendre au travail ?



Intitulé des réponses	Nombre de réponses	Pourcentage
Moins de 5 min	20	7.19 %
Entre 5 et 15 min	73	26.26 %
Entre 15 et 30 min	139	50 %
Plus de 30 min	46	16.55 %

## Question 35

Si le CHUSE offrait la possibilité, avec votre accord préalable, de vous mettre en relation avec une personne susceptible de covoiturier avec vous (adresses proches, habitudes proches...), seriez vous intéressé(e)?



Intitulé des réponses	Nombre de réponses	Pourcentage
Oui	122	44.04 %
Non	155	55.96 %

## Question 36

Quel âge avez-vous?

Réponses	Date de la réponse
56	14/09/20
47	14/09/20
36	15/09/20
37	15/09/20
51	15/09/20
33	15/09/20
46	15/09/20
55	15/09/20
30	15/09/20
51	15/09/20
42	15/09/20
63	15/09/20
35	15/09/20
60	15/09/20
37	15/09/20
36	15/09/20
35	15/09/20
63	15/09/20
54	15/09/20
42	15/09/20
42	15/09/20
45	15/09/20
99	15/09/20
43	15/09/20
40	15/09/20
31	15/09/20
56	15/09/20
35	15/09/20
50	15/09/20
28	15/09/20
30	15/09/20
42	15/09/20
53 ans	15/09/20
52	15/09/20
32	15/09/20
46	15/09/20
32	15/09/20
36	15/09/20

Réponses	Date de la réponse
49	15/09/20
51	15/09/20
44	15/09/20
38	15/09/20
42	15/09/20
37	15/09/20
49	15/09/20
30	15/09/20
37	15/09/20
50	15/09/20
40	15/09/20
46	15/09/20
49	15/09/20
33	15/09/20
29	15/09/20
48	15/09/20
25	15/09/20
37	15/09/20
38	15/09/20
47	15/09/20
28	15/09/20
25	15/09/20
29	15/09/20
52	15/09/20
53	15/09/20
57	15/09/20
50	15/09/20
51	15/09/20
47	15/09/20
59	15/09/20
45	15/09/20
32	15/09/20
44	15/09/20
60	15/09/20
41	15/09/20
34	15/09/20
58 ans	15/09/20
38	15/09/20
49	15/09/20
49	15/09/20
45	15/09/20
42	15/09/20

Réponses	Date de la réponse
38	15/09/20
31	15/09/20
38	15/09/20
44	15/09/20
42	15/09/20
23	15/09/20
33	15/09/20
41	15/09/20
61	15/09/20
56	15/09/20
33	15/09/20
38	15/09/20
58	15/09/20
29	15/09/20
60	15/09/20
45	15/09/20
49	15/09/20
40	15/09/20
42	15/09/20
50	15/09/20
58	15/09/20
60	15/09/20
41	15/09/20
33	15/09/20
46	15/09/20
33	15/09/20
41	15/09/20
47	15/09/20
56	15/09/20
28	15/09/20
38	15/09/20
31	15/09/20
49	15/09/20
57	15/09/20
52	15/09/20
42	15/09/20
32	15/09/20
26	15/09/20
53	15/09/20
45	15/09/20
56	15/09/20
39	15/09/20

Réponses	Date de la réponse
47	15/09/20
31	15/09/20
51	15/09/20
36	15/09/20
32	15/09/20
25	15/09/20
36	15/09/20
54	15/09/20
59	15/09/20
52	15/09/20
48	15/09/20
56	15/09/20
56	15/09/20
52	15/09/20
34	15/09/20
59	15/09/20
49	15/09/20
32	15/09/20
35	15/09/20
24	15/09/20
53	15/09/20
41	15/09/20
57	15/09/20
44	15/09/20
52	15/09/20
41	15/09/20
29	15/09/20
32	15/09/20
41	15/09/20
25	15/09/20
42	15/09/20
43	15/09/20
37	15/09/20
43	15/09/20
36	15/09/20
22	16/09/20
39	16/09/20
39	16/09/20
35	16/09/20
31	16/09/20
31	16/09/20
56	16/09/20
45	16/09/20



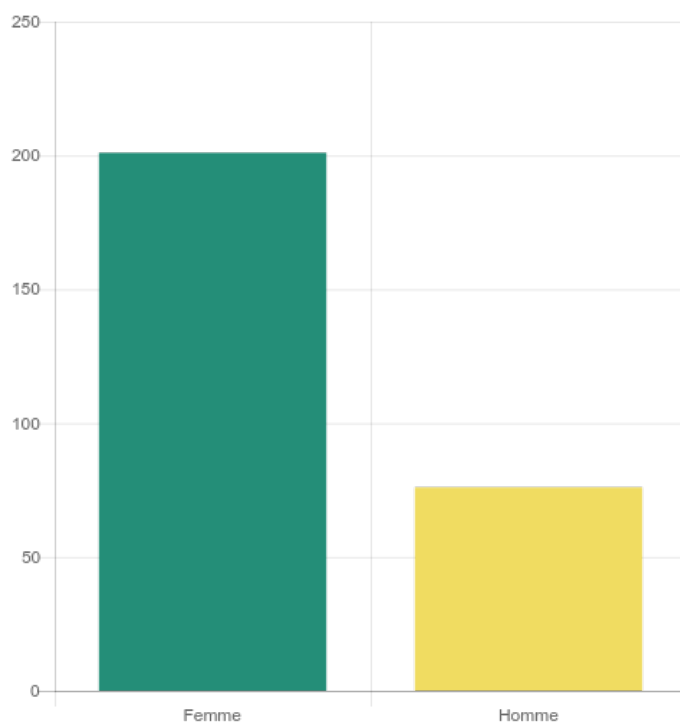
Réponses	Date de la réponse
59	16/09/20
40	16/09/20
51	16/09/20
41	16/09/20
55	16/09/20
33	16/09/20
36	16/09/20
30	16/09/20
47	16/09/20
31	16/09/20
29	16/09/20
36	16/09/20
63	16/09/20
57	16/09/20
46	16/09/20
40	16/09/20
56	16/09/20
34	16/09/20
26	16/09/20
47	16/09/20
50	16/09/20
59	16/09/20
64	16/09/20
43	16/09/20
30	16/09/20
37	16/09/20
44	16/09/20
32	16/09/20
54	16/09/20
42	16/09/20
39	16/09/20
34	17/09/20
44	17/09/20
56 ANS	17/09/20
25	17/09/20
34	17/09/20
37	17/09/20
48	17/09/20
50	17/09/20
54	17/09/20
56	17/09/20
34	17/09/20

Réponses	Date de la réponse
58	17/09/20
48	17/09/20
36	17/09/20
46	17/09/20
47	17/09/20
52	17/09/20
45	17/09/20
30	17/09/20
26	17/09/20
58	17/09/20
49	18/09/20
26	18/09/20
53	18/09/20
60	18/09/20
50	18/09/20
58	18/09/20
56	18/09/20
40	18/09/20
39	18/09/20
28	18/09/20
46	19/09/20
53	19/09/20
32	20/09/20
32	20/09/20
61	20/09/20
49	20/09/20
28	20/09/20
26	20/09/20
42	21/09/20
41	21/09/20
32	21/09/20
42	21/09/20
48	21/09/20
32	21/09/20
59	21/09/20
38	21/09/20
52	21/09/20
51	21/09/20
24	21/09/20
49	21/09/20
30	21/09/20
35	21/09/20
40	21/09/20

Réponses	Date de la réponse
51	21/09/20
50	21/09/20
41	21/09/20
41	21/09/20
49	21/09/20
44	21/09/20
32	21/09/20
35	21/09/20
44	21/09/20
54	21/09/20
30	21/09/20
52	21/09/20
28	21/09/20
27	21/09/20
39	22/09/20
24	22/09/20
25	22/09/20
33	22/09/20
27	22/09/20
28	22/09/20
58	22/09/20
53	22/09/20
30	22/09/20
44	22/09/20
56	23/09/20
26	23/09/20
68	24/09/20

## Question 37

Quel est votre sexe? (optionnel)



Intitulé des réponses	Nombre de réponses	Pourcentage
Femme	201	72.56 %
Homme	76	27.44 %

## Question 38

Dans quel service travaillez-vous ? (optionnel)

Réponses	Date de la réponse
Radiologie	14/09/20
DSI	15/09/20
pédopsy	15/09/20
pédopsychiatrie	15/09/20
DSI	15/09/20
PHARMACIE	15/09/20
dalise	15/09/20
Néphrologie	15/09/20
DSI	15/09/20
urcip	15/09/20
Psychiatrie	15/09/20
52C HC-PSY	15/09/20
Infectiologie	15/09/20
SAMU 42	15/09/20
Service de pédopsychiatrie hôpital Bellevue	15/09/20
obstetrique	15/09/20
iml	15/09/20
social	15/09/20
unv	15/09/20
biomedical	15/09/20
centre leo kanner	15/09/20
iml	15/09/20
Direction	15/09/20
psy	15/09/20
MPR ped, TCA 52 D, USLD Bellevue	15/09/20
Réanimation	15/09/20
DSI	15/09/20
iml	15/09/20
DSI	15/09/20
Direction qualité et gestion des risques	15/09/20
IDE DSI	15/09/20
Service Biomédical	15/09/20
Endocrinologie	15/09/20
mpr pédiatrique et pédopsychiatrie	15/09/20
radiologie et radioprotection	15/09/20
IFSI	15/09/20
gastro	15/09/20
chuse nord	15/09/20

<b>Réponses</b>	<b>Date de la réponse</b>
médecine légale	15/09/20
urgences	15/09/20
Direction qualité	15/09/20
charité	15/09/20
dalise	15/09/20
Psychiatrie hôpital de jour	15/09/20
DDM	15/09/20
Gérontopôle AURA	15/09/20
Anesthésie Réveil	15/09/20
Neurochirurgie	15/09/20
DSI	15/09/20
Laboratoire de Biologie de la Reproduction	15/09/20
rhumatologie	15/09/20
geriatrie	15/09/20
d	15/09/20
anesthesie	15/09/20
laboratoire de biochimie	15/09/20
Psy	15/09/20
psy adultes	15/09/20
pédiatrie	15/09/20
pédiatrie	15/09/20
UNITE RACHIS	15/09/20
ifsi	15/09/20
neurologie	15/09/20
MPR Bellevue	15/09/20
Centre d'Investigation Clinique	15/09/20
rea	15/09/20
ADMINISTRATIF	15/09/20
neurologie	15/09/20
HDJ TCA	15/09/20
Cardiologie	15/09/20
dermato	15/09/20
anesthésie Réanimation	15/09/20
DRHRS	15/09/20
Gériatrie	15/09/20
PEDIATRIE	15/09/20
Neurologie	15/09/20
secret	15/09/20
service mortuaire	15/09/20
Direction	15/09/20
IFSI	15/09/20
salle accouchement	15/09/20

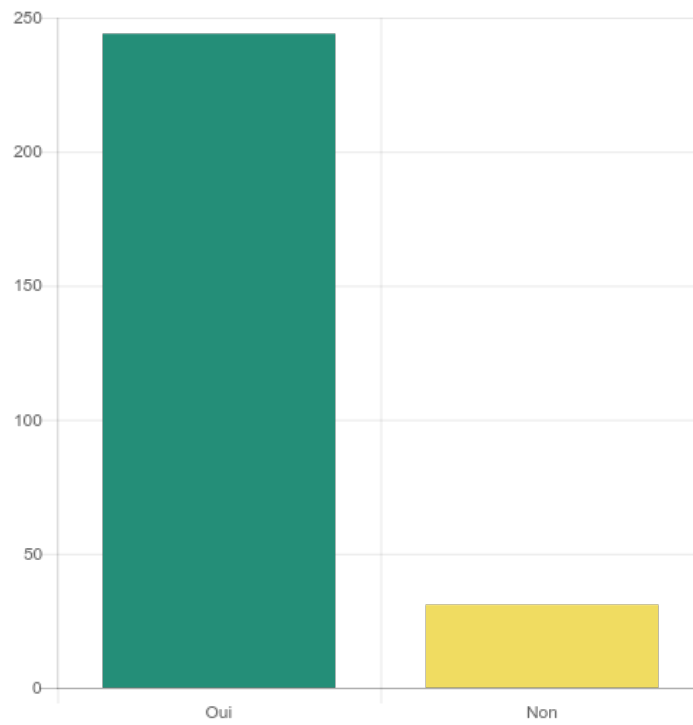
Réponses	Date de la réponse
Externe 6eme année	15/09/20
Radio	15/09/20
GIE IRMAS	15/09/20
VS pôle GMI	15/09/20
urologie	15/09/20
Laboratoire	15/09/20
reanimation néonatale	16/09/20
CMF	16/09/20
Qualité	16/09/20
samu	16/09/20
bloc	16/09/20
PHARMACIE DMS	16/09/20
SSPIM	16/09/20
Administratif	16/09/20
IRMAS	16/09/20
gérontologie clinique	16/09/20
Pédopsychiatrie	16/09/20
psychiatrie	16/09/20
RNN	16/09/20
UGRI	16/09/20
reanimation	16/09/20
imagerie	16/09/20
biologie	16/09/20
DSI	16/09/20
pediatrie	16/09/20
Radiologie	16/09/20
Réanimation	16/09/20
G	17/09/20
DAR	17/09/20
MPR pédiatrique et UNV	17/09/20
DRHRS	17/09/20
BLOC	17/09/20
bloc	17/09/20
radiologie	17/09/20
Radiologie	17/09/20
laboratoire	17/09/20
radio	17/09/20
Génétique et CPDPN	17/09/20
Unité de recherche clinique	17/09/20
CMP	17/09/20
salle de naissance	17/09/20
salle de naissance	17/09/20

<b>Réponses</b>	<b>Date de la réponse</b>
maternité	17/09/20
hopital Bellevue	18/09/20
Pédiatrie	18/09/20
pediatrie	18/09/20
IRMAS	18/09/20
Pédiatrie	18/09/20
Pedo psy	19/09/20
STANDARD	20/09/20
bloc	20/09/20
RADIOLOGIE	20/09/20
gmi	20/09/20
plateau de biologie	20/09/20
psychiatrie	21/09/20
U	21/09/20
Gmi	21/09/20
Infectiologie	21/09/20
pédiatrie C	21/09/20
Psychiatrie	21/09/20
consultations de neurologie	21/09/20
Laboratoire	21/09/20
SSPIM	21/09/20
Restaurant du personnel	21/09/20
urgence pediatrique	21/09/20
Ondaine de nuit	21/09/20
Maternité	21/09/20
psy	21/09/20
achats	21/09/20
C4 gériatrie	21/09/20
Brancardage	21/09/20
Urgence	21/09/20
USIC	21/09/20
VS nuit pediatrie	22/09/20
Campus Santé	22/09/20
radiologie	22/09/20
pédiatrie	22/09/20
neurologie	23/09/20
LABO	23/09/20
samu	24/09/20



## Question 39

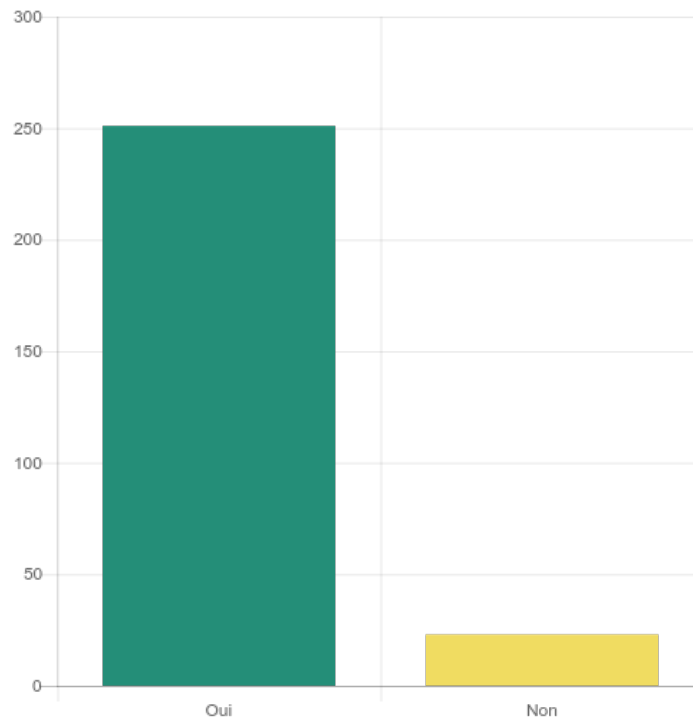
Pensez-vous que nous serons bien obligés de modifier rapidement nos modes de transport pour des raisons environnementales ?



Intitulé des réponses	Nombre de réponses	Pourcentage
Oui	244	88.73 %
Non	31	11.27 %

## Question 40

Au cours des 5 dernières années, avez-vous déjà fait, pour des raisons environnementales, des efforts pour réduire ou maintenir basse votre consommation personnelle de certains éléments de la liste suivante : vêtements, viande, équipement high-tech, énergie nécessaire au chauffage de votre logement, voyage en avion?



Intitulé des réponses	Nombre de réponses	Pourcentage
Oui	251	91.61 %
Non	23	8.39 %

## Question 41

Vous pouvez écrire ici vos commentaires et vos propositions d'actions qui pourraient être menées au sein du CHUSE afin de favoriser les modes de déplacements autres que la voiture :

Réponses	Date de la réponse
Pour les déplacements inter sites (bellevue <> Nord) privilégier des véhicules électriques. Des navettes pour le personnel habitant dans la plaine ou aux alentours non desservis par la STAS à destination du CHU, aux heures de début et fin de services. <b>Des gares à vélo au plus proche de l'établissement (avec recharge pour les vélos électriques).</b>	15/09/20
Affichage des perturbations STAS dans le hall	15/09/20
<b>mise en place de plusieurs garages à vélo encourager la mairie de l'étrat à faire des aménagements de pistes cyclables (D 1498, le long du Furan)</b>	15/09/20
<b>Favoriser l'acquisition de vélos électriques au personnel. De faire des places de stationnement pour les vélos dans les parking du CHU. Valoriser plusieurs tranches horaires pour les arrivées et les départs du personnel administratif</b>	15/09/20
le tram existant entre les divers site du CHUSE, si l'on habite en ville, nul besoin de véhicule motorisé	15/09/20
plutôt que de donner des solutions pour venir au travail sans mode de transport qui sont polluants, vous feriez mieux de mettre en place le télétravail qui du coup évite des temps de trajets donc moins de stress, moins de pollution...	15/09/20
v	15/09/20
Inciter à prendre les transports en commun en donnant <b>des abonnements annuels gratuit aux professionnels</b> financés par les subventions pour l'environnement.	15/09/20
<b>s'il vous plaît, mettez à disposition des garages à vélo !! Je suis obligé de le mettre dans mon bureau de consultation ou dans une salle de psychomotricité et de le soulever pour monter des escaliers pour accéder au pavillon p20 de l'hôpital Bellevue...ce n'est vraiment pas pratique alors que l'on voit des bâtiments non utilisés qui pourraient facilement être utilisé sur le site ! Je vous remercie pour votre coopération.</b>	15/09/20
<b>aide à l'acquisition d'un vélo ? mise en place d'un lieu de stationnement sécurisé pour les vélos autour du CHU, sur les différents sites ? proposition de "stage" pour "découvrir et accompagner" la conduite à vélo en ville ? contact avec St Etienne métropole pour faciliter les aménagements et les déplacements à vélo ?</b>	15/09/20
revoir le reseau stas mettre des locaux pour velos et trotinettes	15/09/20
<b>une prime vélo achat ou au klm parcouru par jour</b>	15/09/20
<b>des stations de vélo STAS devant l'hôpital Bellevue et Nord</b>	15/09/20
<b>Afin de favoriser les modes de déplacements alternatifs, il serait judicieux de promouvoir des lieux sécurisés de parking sur le lieu de travail</b>	15/09/20
Permettre aux personnels administratifs de faire quelques jours de télétravail par semaine, ou une semaine par mois par exemple, permettrait de réduire les transports, désengorger les parkings et réduire la pollution	15/09/20
proposer 1 à 2 h par jour en télétravail au domicile pour permettre les trajets scolaires en enfants en maternelle/primaire et ainsi pouvoir organiser des trajets alternatifs.	15/09/20
augmenter les trafics bus	15/09/20
Promouvoir le télétravail	15/09/20
PLUS DE SOUPLESSE AVEC LES AGENTS QUI UTILISENT D'AUTRES MOYENS DE TRANSPORT HORS LA VOITURE ET SURTOUT DANS LES CAS DE GRÈVES/MANIFESTATIONS, INCIDENTS OU AUTRES.	15/09/20
<b>Prime déplacement en vélo</b>	15/09/20
la déplacement entre Saint-Etienne-Sud et l'Hôpital Nord est très long en tram...	15/09/20
Plus de tram aux horaires entrée et de sortie des agents et possibilité suspension carte STAS pour vacances été et en cas arrêt ou accidents du travail long car les remboursements cessent par le CHU	15/09/20

Réponses	Date de la réponse
informer l'ensemble du personnel des avantages financiers	15/09/20
Avoir des horaires de train et bus qui arrivent et partent de la fouillouse pour pouvoir commencer à 8h le matin à l'hôpital nord pour les personnes qui habitent "la plaine du forez"	15/09/20
faire de la pub pour les transports, que c'est très économique par rapport au voiture. adapter les horaires des employés quand il prene les transports pour faciliter leur utilisation	15/09/20
Il n'y a pas de transport en commun rapide entre la vallée d' Unieux - Saint Paul en Cornillon et l'Hôpital Nord par exemple cela fait des années que je le dis.	15/09/20
Avoir de vrais parking 2 roues sécurisés	15/09/20
p	15/09/20
garage à velo/arceaux à vélo, aide à mise en relation covoiturage, prime activité physique (=> aide à réduire mal être et absentisme)	15/09/20
Il faudrait plus faire correspondre les horaires du TIL et des trains en fonction des horaires de travail	15/09/20
En provenance de la Haute Loire, l'hôpital Nord est très mal desservi par les transports en communs.	15/09/20
Ce sondage aura des résultats biaisés puisque certaines questions ne permettent pas de répondre correctement (obligation de choisir une réponse parmi une liste sans case "autre", alors qu'aucune ne correspond à ma situation, impossibilité de décocher un bouton radio pour annuler sa réponse à une question optionnelle), par exemple, la question "30". Avec un sondage mal formulé/designé, on obtient des résultats qui ne reflètent pas la réalité.	15/09/20
Je possède un vélo électrique et pourrais envisager quand il fait beau ce mode de transport mais problème de pistes sécurisées peu présentes pour mes trajets et stationnement du vélo au CHU qui m'interpelle: peur de me le faire voler ( VAE très cher). Il faudrait pouvoir bénéficier d'un lieu de stationnement sécurisé proche de mon service)	15/09/20
J'envisage de changer pour un véhicule totalement électrique. Idéalement, j'aimerais pouvoir recharger sur une borne sur le parking de l'hôpital (même en payant)	15/09/20
Il serait bien d'avoir un parking privatif et protégé pour les vélos car il y a des vols... incitation financière pour utilisation/achat de vélo, notamment à assistance électrique?	15/09/20
une meilleure adéquation entre travail et lieu de travail, en termes de proximité	15/09/20
(re)devenir souple sur les horaires et les pointages, pour permettre de moins stresser les agents, et donc leur permettre d'utiliser un autre moyen de transport que la voiture. ça réduira aussi le stress au travail !	15/09/20
plus de pistes cyclables	15/09/20
Borne pour voitures électriques	15/09/20
Développement de navette CHU (à hydrogène?) à destinations des principales villes habités par les employés.	15/09/20
Au lieu de toujours pénaliser les gens pour leurs transports, il serait beaucoup plus avantageux pour tout le monde de développer au maximum le télétravail. D'autre part, il faudrait aussi prendre en compte les difficultés physiques des personnes.	15/09/20
Mettre à disposition des bornes de recharge pour voiture électrique. remplacer les voitures de services, au possible par des voitures plus écologiques (GPL, hydrogène ou électronique). Le CHU devrait être exemplaire sur ce sujet pour "donner envie" à ses agents, ce qui est loin d'être le cas. Aucune pensée écologique au CHU.	15/09/20
améliorer les dessertes avec les TIL	15/09/20
augmenter la fréquence des trams aux horaires de début de poste du matin 6h30-7h et surtout de fin des postes du soir (21h40) placer davantage de garages à vélo (celui du 52 avec 6 emplacements commence à être saturé)	15/09/20
Mettre en place des navettes entre certains points à Saint Etienne vers HN. Mise en place d'aide ou de prime lors de l'utilisation de véhicule non motorisé ou aide pour réparer les vélos ou faire une révision. Aide financière pour remplacer sa voiture par une moins polluante.	15/09/20
il n'y a pas de lieu sécuritaire pour mettre un vélo électrique en toute sécurité	15/09/20

Réponses	Date de la réponse
Un bonus écologique pour les salariés qui utilisent le vélo et de moyen non polluant ca peut etre une bonne motivation. Comme la Suede nous apprend malgré un clima beaucoup moins favorable.	15/09/20
il manque des garages vélo à proximité immédiate et visibles pour inciter les utilisateurs potentiels (le CHU de Lyon est beaucoup mieux équipé)	15/09/20
J'envisage l'acquisition d'un véhicule électrique ou hybride rechargeable : pourrait-il y avoir des bornes de recharge accessibles ? Ce pourrait être utile pour les personnels et les patients venant de loin	15/09/20
Mettre des vélos électriques de fonction à dispo des services	15/09/20
Il faut des pistes cyclables en site propres +++	15/09/20
que le chuse mette en place un systeme de navettes ou en lien avec la stas pour ceux qui habitent loin comme moi, cela serais plus rentable pour les agents	15/09/20
pas de changement pour venir au travail (utilisation de la voiture) par contre changement dans ma vie de tous les jours avec utilisation très réduite de la voiture et marche privilégiée	15/09/20
Plus de lieux pour stationner les vélos sur les pourtours de l'hôpital et surtout surveillance car tentatives de vols déjà constatés...	15/09/20
Places pour garer son vélo de manière sûre, déploiement des pistes cyclables	15/09/20
création de pistes cyclables ; parking à vélo sécurisé au sein du CHU	15/09/20
prêt d'un véhicule électrique pour les praticiens exerçant sur 2 sites dans le cadre du GHT	15/09/20
Des pistes cyclables aménagées dans un rayon de 10 km inciteraient les gens à prendre le vélo. Le terrain s'y prête.	15/09/20
Développer les transports communs depuis la plaine. La stas est arrivée c'est déjà bien mais un direct hôpital parking Leclerc par exemple serait peut être une belle idée...	16/09/20
Travailler en 12h00 = moins de trajets	16/09/20
une véritable piste cyclable entre le chu et la plaine .	16/09/20
un parking vraiment et j'insiste sur le vraiment securise du parking	16/09/20
développer les accès à velo notamment sur la plaine (La Fouillouse et sT just St Rambert), la route départementale est trop dangereuse alors qu'il y aurait possibilité d'aménager des pistes cyclables	16/09/20
Comme à la Métropole de Strasbourg pour créer l'émulation: noter sur une plateforme informatique : entreprise/date/type trajet écolo/nb km/impact par rapport à la voiture... depuis le 14 janvier 2008 pour mes déplacements domicile-travail à vélo: 628 jours à vélo = 19 644 km = 1381 litres de gasoil économisés et quelque 5000 euros économisés par rapport à la voiture	16/09/20
Des garages à vélo sécurisés, (demander la mise en place de pistes cyclables autour des sites du CHUSE), des prises pour voitures électriques	16/09/20
une ligne de transport dédiée au personnel	16/09/20
Plus de sécurité niveau transport en commun/ ligne direct ( parking relais -CHRU nord)	16/09/20
une flexibilité des horaires de travail à une heure près, pointage-dépointage	16/09/20
avant, il y avait une ligne de bus que j'utilisais de temps en temps mais elle a été supprimee	16/09/20
Organisation de moyens collectifs de transport adaptés aux horaires du CHU sur des trajets pris par la majorité des personnes	16/09/20
j'ai eu pris le train sous forme d'abonnement mensuel combine avec la stas trop d'imprévu greve..j'ai abandonné	16/09/20
pistes cyclables à proximité consigne à vélo	16/09/20
reponse 32 il manque la réponse Télétravail: si ma voiture est en panne, je peux faire du télétravail ! Enfin si le CHUSE proposait une aide financière pour l'achat d'un vélo Electrique, je pourrais surement faire une partie en vélo puis le reste en train.	16/09/20
Mettre en place le télétravail pour les secteurs qui peuvent en faire à raison d'un ou deux jours par semaine pour commencer. On pourrait déjà commencer à réduire notre utilisation des véhicules.	16/09/20

Réponses	Date de la réponse
je roule en voiture électrique depuis 4 ans et c'est le seul moyen que j'ai trouvé pour faire mieux sachant que <b>je prendrai bien le vélo quand je n'ai pas les enfants mais je travaille sur deux sites du CHU et c'est compliqué de transporter un ordinateur sur un vélo ce d'autant qu'il n'y a aucune piste cyclable sur les trajets que je fais pour aller au travail et c'est donc relativement dangereux surtout sur 30 min de trajet minimum (plutôt 45 minutes en fait)</b>	16/09/20
<b>installer des garage à vélo.reseau de vélo électriques à proximité</b>	16/09/20
P	16/09/20
<b>demander aménagement pistes cyclables / plusieurs axes centre ville pour aller au CHUSE</b>	17/09/20
<b>Aides à l'achat ou à la réparation de vélo, meilleur remboursement des transports (&gt;50%)</b>	17/09/20
<b>IL SERAIT INTERESSANT D'AVOIR UN LIEU SECURISE UNIQUEMENT ACCESSIBLE POUR STATIONNER VELO ET TROTINETTE. TOUT LE MONDE N'A PAS DE BUREAU POUR METTRE SON VELO EN LIEU SUR ET IL N'EST PAS NORMAL DE SUBIR DES VOLS!!!</b>	17/09/20
habitant St cyprien si je veux venir en transport en commun je dois prendre ma voiture car je suis à 5 km du train ou des bus Il serait bien d'avoir des transports dédiés au CHU (premier employeur de La Loire) une ligne venant de Monbrison et arrivant au CHU	17/09/20
pensez vous qu'il serait possible de réaliser un effort physique avant et après sa journée de travail qui est souvent sportive...	17/09/20
<b>Il faut impérativement un ou quelques locaux à vélos afin de sécuriser le stationnement</b>	17/09/20
<b>prévoir un parking SECURISE pour garer les vélos</b>	17/09/20
<b>manque de piste cyclable et de stationnement vélo fiables et sécurisés</b>	17/09/20
<b>aide pour l'achat d'un vélo électrique</b>	17/09/20
Favoriser le télétravail quelques jours par semaine pour les personnels pour lesquels c'est possible	17/09/20
<b>Une participation financière annuelle pour achat et entretien de vélo</b>	17/09/20
je ne pense pas avoir vu de bornes pour recharger les voitures électriques sur le site de Bellevue, ce qui serait à prévoir rapidement pour motiver les utilisateurs de voitures à passer à l'électrique.	18/09/20
Mettre en place des navettes régulières (électriques de préférence) pour le personnel comme d'autres entreprises ont pu le faire par le passé. Ceci serait écologique (réduction des voitures), réduirait les places de parking nécessaires ...	18/09/20
<b>Garage vélo fermé avec code pour plus de sécurité</b>	18/09/20
des lignes de bus existent mais leur horaires ne sont pas adaptés aux horaires de travail des agents du CHU	19/09/20
<b>Serait il possible d installer des abris vélo a Bellevue pour les attacher de façon sécurisée Je me suis fait voler un vélo a 3000 euros ☹</b>	19/09/20
ADAPTATION DES HORAIRES DE TRAM AUX HORAIRES DE L'HOPITAL. ACTUELLEMENT TRAMS A 21H10 PUIS 21H30 ET 21H50. LE 21H10 EST TROP JUSTE LE SUIVANT = 15MN D'ATTENTE DANS LE FROID L'HIVER	20/09/20
Difficile de covoiturer qd on travaille en 12h car nous sommes trop peu sur le CHU. On a des horaires trop différents des services classiques.	21/09/20
Penser au personnel qui travaille de nuit peut être avec des navettes ?? Suivant situation géographique	21/09/20
élargir les horaires de bus(ex ligne 37) en concordance avec les horaires décalés des postes matin , soir (jusqu'à 22h)	21/09/20
instaurer des navettes (partagées si besoin avec d'autres employeurs) en horaires les + fréquentés, depuis les villes périphériques comme St CHAMOND, ANDREZIEUX, FIRMINY, en direction de l'hôpital et des parkings adaptés pour les personnels venant des villes avoisinantes et ne pouvant accéder actuellement à des transports en commun réguliers	21/09/20

Réponses	Date de la réponse
pas de train + tram pour venir à l'heure au chu quand on travaille en poste	21/09/20
le chu devrait récompenser ceux qui co-voiturent (prime) !	21/09/20
Améliorer les garages à vélo	21/09/20
Il faut adapter les horaires des transports en commun avec les personnels.	21/09/20
Aménager un accès vélo et piéton depuis l'orangerie (barrière voiture à contourner sans aménagement).	22/09/20
mise en place de pistes cyclables aux abords du CHU , multiplier les parkings à vélo sécurisés	22/09/20
Des aides pour l'achat d'un vélo, aides supplémentaires pour abonnement STAS, plus de sensibilisation sur l'impact environnemental, discuter avec la ville pour aménager une vraie voie cyclable sécurisée vers le centre de Saint-Etienne, ...	22/09/20
coordination avec les TIL	22/09/20
J'attends avec impatience la piste cyclable proposée par st etienne metropole ( un jour peut-être ...!!) et qui pourrait permettre de relier St Galmier à St Etienne et rendrait la possibilité de venir en vélo plus souvent. je viens actuellement 1 x par semaine printemps et été en passant par des petites routes avec dénivelé pour ne pas me faire écraser mais je ne peux pas faire plus car 1h15 de trajet. Si le trajet ( grâce à une piste cyclable protégée et bien placée) durait entre 45 mn et 1h00 ce serait envisageable plus souvent	22/09/20
L	24/09/20